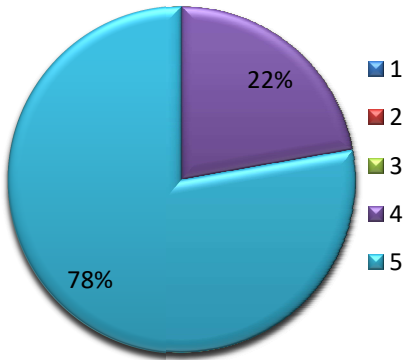
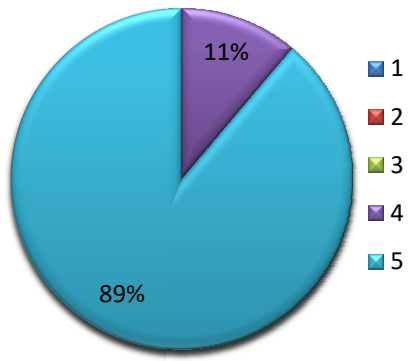
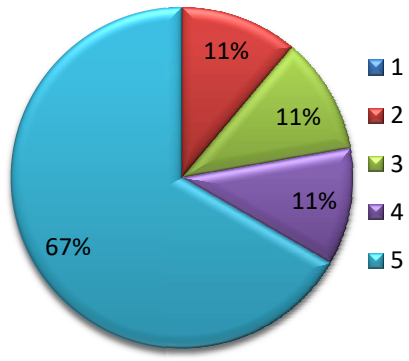


**РЕЗУЛЬТАТЫ АНКЕТИРОВАНИЯ СТУДЕНТОВ 3 КУРСА
ФАКУЛЬТЕТА ФКПСР и АФК (направление подготовки: социальная работа) НА
ПРЕДМЕТ УДОВЛЕТВОРЕННОСТИ КАЧЕСТВОМ ПРЕПОДАВАНИЯ
ДИСЦИПЛИНЫ ИСТОРИЯ СОЦИАЛЬНОЙ РАБОТЫ**

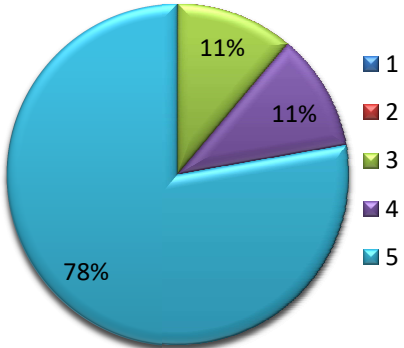
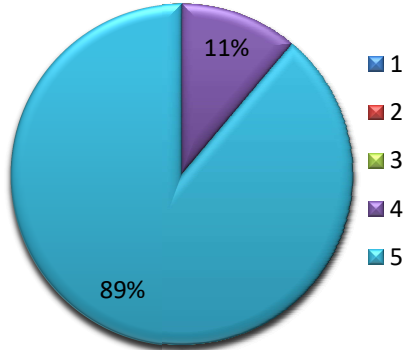
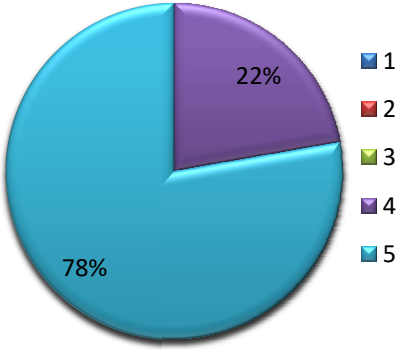
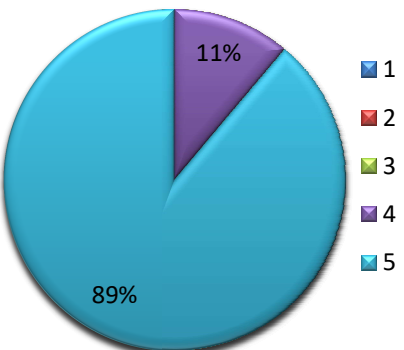
Дата анкетирования: 07 декабря – 31 декабря 2023 г.; с помощью Yandex Forms;

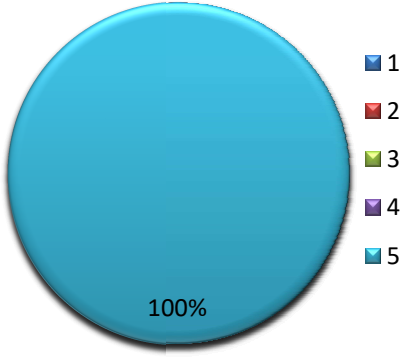
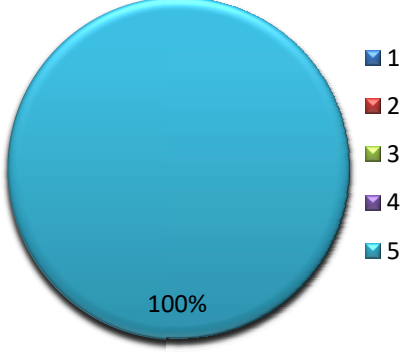
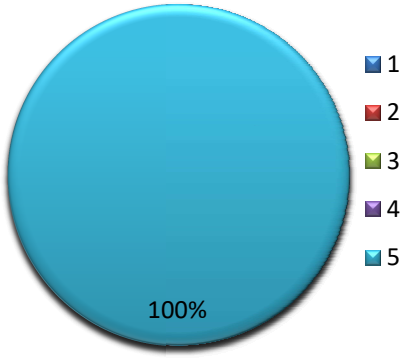
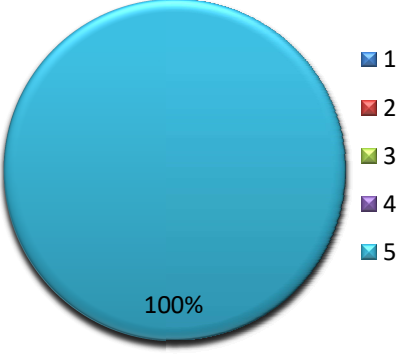
Количество респондентов: 9 человек (60,0%).

Генеральная совокупность: 15 человек.

% студентов, ответивших на вопросы анкеты					Нет ответа (чел.)	Круговая диаграмма
1 балл – со- всем не удовле- творен	2 балла – скорее неудовле- творен	3 балла – не могу сказать, удовле- творен или нет	4 балла – скорее удовле- творен, чем нет	5 баллов – вполне удовле- творен		
1. Удовлетворенность расписанием занятий по данной дисциплине						
-	-	-	22,2	77,8	-	
2. Удовлетворенность общением преподавателя со студентами						
-	-	-	11,1	88,9	-	
3. Удовлетворенность обеспечением дисциплины учебным и лабораторным оборудованием						
-	11,1	11,1	11,1	66,7	-	

% студентов, ответивших на вопросы анкеты					Нет ответа (чел.)	Круговая диаграмма
1 балл – совсем не удовлетворен	2 балла – скорее неудовлетворен	3 балла – не могу сказать, удовлетворен или нет	4 балла – скорее удовлетворен, чем нет	5 баллов – вполне удовлетворен		
4. Удовлетворенность чтением лекций по дисциплине						
-	-	11,1	11,1	77,8	-	
5. Удовлетворенность проведением практических/семинарских занятий						
-	-	-	7,1	92,9	-	
количество студентов, ответивших на вопросы анкеты					Нет ответа (чел.)	Столбчатая диаграмма(%)
да		нет				
6. Использовали ли Вы для подготовки к занятиям электронные образовательные ресурсы, разработанные в вузе? (на платформе Moodle)						
9		-		-		

% студентов, ответивших на вопросы анкеты					Нет ответа (чел.)	Круговая диаграмма
1 балл – совсем не удовлетворен	2 балла – скорее неудовлетворен	3 балла – не могу сказать, удовлетворен или нет	4 балла – скорее удовлетворен, чем нет	5 баллов – вполне удовлетворен		
7. Удовлетворены качеством (содержанием, доступностью, удобством использования) используемых образовательных ресурсов, в случае ответа «ДА» на вопрос 6						
-	-	11,1	11,1	77,8	-	
8. Удовлетворенность качеством подготовки предложенных учебно-методических пособий						
-	-	-	11,1	88,9	-	
9. Удовлетворенность качеством получаемых знаний по дисциплине						
-	-	-	22,2	77,8	-	
10. Удовлетворенность системой контроля и оценки полученных знаний						
-	-	-	11,1	88,9	-	

% студентов, ответивших на вопросы анкеты					Нет ответа (чел.)	Круговая диаграмма
1 балл – совсем не удовлетворен	2 балла – скорее неудовлетворен	3 балла – не могу сказать, удовлетворен или нет	4 балла – скорее удовлетворен, чем нет	5 баллов – вполне удовлетворен		
11. Удовлетворенность организацией отработок						 <p>100%</p>
-	-	-	-	100,0	5	
12. Удовлетворенность организацией консультаций						 <p>100%</p>
-	-	-	-	100,0	2	
13. Удовлетворенность проведением зачета						 <p>100%</p>
-	-	-	-	100,0	2	
14. Удовлетворенность проведением экзамена						 <p>100%</p>
-	-	-	-	100,0	-	

15. Посещаемость занятий по дисциплине:						Круговая диаграмма
100%	75%	50%	25%	и меньше	Нет ответа (чел.)	
Лекции						<p>15Л</p> <p>100%</p> <p>Legend: 100% (blue), 75% (red), 50% (green), 25% (purple), и меньше (cyan)</p>
100,0	-	-	-	-	-	
Практические занятия/семинары						<p>15П</p> <p>100%</p> <p>Legend: 100% (blue), 75% (red), 50% (green), 25% (purple), и меньше (cyan)</p>
100,0	-	-	-	-	-	
% студентов, ответивших на вопросы анкеты						Круговая диаграмма
1 балл – совсем не удовлетворен	2 балла – скорее неудовлетворен	3 балла – не могу сказать, удовлетворен или нет	4 балла – скорее удовлетворен, чем нет	5 баллов – вполне удовлетворен	Нет ответа (чел.)	
16. Качество преподавания данной дисциплины в целом						<p>89%</p> <p>11%</p> <p>Legend: 1 (dark blue), 2 (red), 3 (green), 4 (purple), 5 (cyan)</p>
-	-	-	11,1	88,9	-	

17. Какой из разделов дисциплины Вы считаете наиболее полезным, ценным с точки зрения дальнейшего обучения и / или применения в последующей практической деятельности?

- Основные тенденции в развитии благотворительности в Западной Европе и США (с конца XVIII до начала XX века) (1);
- О волонтерской и благотворительной деятельности (1);
- Устройство и применение социальной работы (1);
- История социальной работы (1);
- Основы социальной работы (1);

18. Ваши замечания, предложения и рекомендации для улучшения качества преподавания дисциплины:

По чтению лекций

Замечания:-

Предложения: - Больше иллюстративного материала (1);

- Чтоб было не только чтение лекций, но и объяснение материала простыми словами (1);

Рекомендации:-

По проведению практических занятий

Замечания: -

Предложения: - Больше иллюстративного материала (1);

- Четкое разъяснение, что необходимо сделать (1);

Рекомендации: -

По контролю и оценке студентов

Замечания:

Предложения: - Учитывать посещаемость (1).

Рекомендации: -

15.01.2024 г.



Н.Е. Пономарева