



ФГБОУ ВО СГМУ (г. Архангельск) Минздрава России

Отчет по результатам исследования «Удовлетворенность работодателей качеством подготовки выпускников по специальности 32.05.01 Медико-профилактическое дело

УТВЕРЖДАЮ

Проректор по учебной работе

Г.Н. Кострова

16 февраля 2024 г.



ОТЧЕТ ПО РЕЗУЛЬТАТАМ ИССЛЕДОВАНИЯ  
«УДОВЛЕТВОРЕННОСТЬ РАБОТОДАТЕЛЕЙ КАЧЕСТВОМ  
ПОДГОТОВКИ ВЫПУСКНИКОВ»  
ПО СПЕЦИАЛЬНОСТИ 32.05.01 МЕДИКО-ПРОФИЛАКТИЧЕСКОЕ ДЕЛО  
(ВЫПУСК 2023 Г.)

Архангельск, 2024

	Должность	Фамилия/подпись	Дата
Составил	Специалист по УМР	Ковригина А.А. / <i>А.А. Ковригина</i>	01.02.24
Проверил	Заведующая службой качества и учебно-методического обеспечения	Ирха Л.А. / <i>Л.А. Ирха</i>	01.02.24
Согласовано	Декан факультета медико-профилактического дела и медицинской биохимии, к.м.н., доцент	Хромова А.В. / <i>А.В. Хромова</i>	01.02.24

**Оценка и мониторинг удовлетворенности работодателей качеством подготовки выпускников 2023 года по специальности 32.05.01 Медико-профилактическое дело ФГБОУ ВО СГМУ (г. Архангельск) Минздрава России**

Респонденты – работодатели (главные врачи и заведующие отделениями медицинских организаций г. Архангельска (2), г. Северодвинска (2) (всего 4)).

Предмет оценки – удовлетворенность работодателей качеством принимаемых выпускников 2023 г. выпуска по специальности 32.05.01 Медико-профилактическое дело ФГБОУ ВО СГМУ (г. Архангельск) Минздрава России.

Цель – оценка качества подготовки специалистов.

Время проведения исследования: январь 2024 г.

<b>№</b>	<b>Наименование организации</b>	<b>Количество оцениваемых выпускников (чел.)</b>
1.	ГБУЗ АО «Архангельская областная клиническая больница»	2
2.	ГАУЗ АО «Архангельский клинический кожно-венерологический диспансер»	1
3.	ГБУЗ АО «Северодвинская городская клиническая больница № 2 скорой медицинской помощи»	1
4	ГБУЗ АО «Северодвинский психоневрологический диспансер»	1
	<b>ИТОГО:</b>	<b>5</b>

Для оценки удовлетворенности работодателей качеством подготовки выпускников была использована 5 балльная шкала:

- 5 баллов - полностью удовлетворен;
- 4 балла - вполне удовлетворен;
- 3 балла - скорее удовлетворен, чем нет;
- 2 балла - скорее неудовлетворен;
- 1 балл - совсем не удовлетворен.

## Результаты анкетирования работодателей

% работодателей, ответивших на вопросы анкеты					Нет ответа	Гистограмма, %								
1 балл – совсем не удовлетво- рен	2 балла – скорее не- удовлетво- рен	3 балла – скорее удовлетво- рен, чем нет	4 балла – вполне удовлетво- рен	5 баллов – удовлетво- рен полно- стью										
<b>1. Удовлетворенность уровнем теоретической подготовки выпускников в целом</b> (% ответивших/абсолютное число ответивших)						<table border="1" style="display: none;"> <caption>Гистограмма 1: Удовлетворенность уровнем теоретической подготовки выпускников в целом</caption> <tr><th>Рейтинг</th><th>Процент</th></tr> <tr><td>4</td><td>75,0</td></tr> <tr><td>5</td><td>25,0</td></tr> </table>	Рейтинг	Процент	4	75,0	5	25,0		
Рейтинг	Процент													
4	75,0													
5	25,0													
-	-	-	<b>75,0</b> (3)	25,0 (1)	-									
<b>1.1. Удовлетворенность актуальностью теоретических знаний</b> (% ответивших/абсолютное число ответивших)						<table border="1" style="display: none;"> <caption>Гистограмма 1.1: Удовлетворенность актуальностью теоретических знаний</caption> <tr><th>Рейтинг</th><th>Процент</th></tr> <tr><td>3</td><td>25,0</td></tr> <tr><td>4</td><td>25,0</td></tr> <tr><td>5</td><td>50,0</td></tr> </table>	Рейтинг	Процент	3	25,0	4	25,0	5	50,0
Рейтинг	Процент													
3	25,0													
4	25,0													
5	50,0													
-	-	25,0 (1)	25,0 (1)	<b>50,0</b> (2)	-									
<b>1.2. Удовлетворенность умением применять теоретические знания в профессиональной деятельности</b> (% ответивших/абсолютное число ответивших)						<table border="1" style="display: none;"> <caption>Гистограмма 1.2: Удовлетворенность умением применять теоретические знания в профессиональной деятельности</caption> <tr><th>Рейтинг</th><th>Процент</th></tr> <tr><td>4</td><td>75,0</td></tr> <tr><td>5</td><td>25,0</td></tr> </table>	Рейтинг	Процент	4	75,0	5	25,0		
Рейтинг	Процент													
4	75,0													
5	25,0													
-	-	-	<b>75,0</b> (3)	25,0 (1)	-									
<b>2. Удовлетворенность уровнем практической подготовки выпускников в целом</b> (% ответивших/абсолютное число ответивших)						<table border="1" style="display: none;"> <caption>Гистограмма 2: Удовлетворенность уровнем практической подготовки выпускников в целом</caption> <tr><th>Рейтинг</th><th>Процент</th></tr> <tr><td>4</td><td>100,0</td></tr> </table>	Рейтинг	Процент	4	100,0				
Рейтинг	Процент													
4	100,0													
-	-	-	<b>100,0</b> (4)	-	-									
<b>2.1. Удовлетворенность достаточностью практических навыков для осуществления трудовой деятельности</b> (% ответивших/абсолютное число ответивших)						<table border="1" style="display: none;"> <caption>Гистограмма 2.1: Удовлетворенность достаточностью практических навыков для осуществления трудовой деятельности</caption> <tr><th>Рейтинг</th><th>Процент</th></tr> <tr><td>3</td><td>25,0</td></tr> <tr><td>4</td><td>75,0</td></tr> </table>	Рейтинг	Процент	3	25,0	4	75,0		
Рейтинг	Процент													
3	25,0													
4	75,0													
-	-	25,0 (1)	<b>75,0</b> (3)	-	-									
<b>2.2. Удовлетворенность умением применять практические навыки в профессиональной деятельности</b> (% ответивших/абсолютное число ответивших)						<table border="1" style="display: none;"> <caption>Гистограмма 2.2: Удовлетворенность умением применять практические навыки в профессиональной деятельности</caption> <tr><th>Рейтинг</th><th>Процент</th></tr> <tr><td>4</td><td>100,0</td></tr> </table>	Рейтинг	Процент	4	100,0				
Рейтинг	Процент													
4	100,0													
-	-	-	<b>100,0</b> (4)	-	-									

<b>% работодателей, ответивших на вопросы анкеты</b>					<b>Нет ответа</b>	<b>Гистограмма, %</b>
<b>1 балл – совсем не удовлетворен</b>	<b>2 балла – скорее не удовлетворен</b>	<b>3 балла – скорее удовлетворен, чем нет</b>	<b>4 балла – вполне удовлетворен</b>	<b>5 баллов – удовлетворен полностью</b>		
<b>3. Удовлетворенность трудовой дисциплиной выпускников</b> (% ответивших/абсолютное число ответивших)						<p>Detailed description: A bar chart with a vertical axis from 0,0 to 150,0 and a horizontal axis with categories 1 to 5. A single blue bar at category 5 reaches the 100,0 mark.</p>
-	-	-	-	<b>100,0 (4)</b>	-	
<b>4. Удовлетворенность способностью выпускников к саморазвитию и самообразованию</b> (% ответивших/абсолютное число ответивших)						<p>Detailed description: A bar chart with a vertical axis from 0,0 to 60,0 and a horizontal axis with categories 1 to 5. Blue bars are present at categories 3 (25,0), 4 (25,0), and 5 (50,0).</p>
-	-	25,0 (1)	25,0 (1)	<b>50,0 (2)</b>	-	
<b>5. Удовлетворенность коммуникативными качествами выпускников в целом</b> (% ответивших/абсолютное число ответивших)						<p>Detailed description: A bar chart with a vertical axis from 0,0 to 80,0 and a horizontal axis with categories 1 to 5. Blue bars are present at category 3 (25,0) and category 5 (75,0).</p>
-	-	25,0 (1)	-	<b>75,0 (3)</b>	-	
<b>5.1. Удовлетворенность способностью налаживать контакты в коллективе</b> (% ответивших/абсолютное число ответивших)						<p>Detailed description: A bar chart with a vertical axis from 0,0 to 80,0 and a horizontal axis with categories 1 to 5. Blue bars are present at category 3 (25,0) and category 5 (75,0).</p>
-	-	25,0 (1)	-	<b>75,0 (3)</b>	-	
<b>5.2. Удовлетворенность культурой общения</b> (% ответивших/абсолютное число ответивших)						<p>Detailed description: A bar chart with a vertical axis from 0,0 to 80,0 and a horizontal axis with categories 1 to 5. Blue bars are present at category 4 (25,0) and category 5 (75,0).</p>
-	-	-	25,0 (1)	<b>75,0 (3)</b>	-	
<b>5.3. Удовлетворенность способностью выстраивать контакты с потребителями услуг организации</b> (% ответивших/абсолютное число ответивших)						<p>Detailed description: A bar chart with a vertical axis from 0,0 to 80,0 and a horizontal axis with categories 1 to 5. Blue bars are present at category 3 (25,0) and category 5 (75,0).</p>
-	-	25,0 (1)	-	<b>75,0 (3)</b>	-	

<b>% работодателей, ответивших на вопросы анкеты</b>					<b>Нет ответа</b>	<b>Гистограмма, %</b>								
<b>1 балл – совсем не удовлетворен</b>	<b>2 балла – скорее не удовлетворен</b>	<b>3 балла – скорее удовлетворен, чем нет</b>	<b>4 балла – вполне удовлетворен</b>	<b>5 баллов – удовлетворен полностью</b>										
<b>6. Удовлетворенность надпрофессиональными компетенциями выпускников в целом</b> (% ответивших/абсолютное число ответивших)						<table border="1"> <tr><th>Балл</th><td>3</td><td>4</td><td>5</td></tr> <tr><th>Процент</th><td>25,0</td><td>25,0</td><td>50,0</td></tr> </table>	Балл	3	4	5	Процент	25,0	25,0	50,0
Балл	3	4	5											
Процент	25,0	25,0	50,0											
-	-	25,0 (1)	25,0 (1)	<b>50,0</b> (2)	-									
<b>6.1. Удовлетворенность владением информационными технологиями</b> (% ответивших/абсолютное число ответивших)						<table border="1"> <tr><th>Балл</th><td>4</td><td>5</td></tr> <tr><th>Процент</th><td>25,0</td><td>75,0</td></tr> </table>	Балл	4	5	Процент	25,0	75,0		
Балл	4	5												
Процент	25,0	75,0												
-	-	-	25,0 (1)	<b>75,0</b> (3)	-									
<b>6.2. Удовлетворенность способностью применять правовые знания в профессиональной деятельности</b> (% ответивших/абсолютное число ответивших)						<table border="1"> <tr><th>Балл</th><td>3</td><td>4</td><td>5</td></tr> <tr><th>Процент</th><td>25,0</td><td>25,0</td><td>50,0</td></tr> </table>	Балл	3	4	5	Процент	25,0	25,0	50,0
Балл	3	4	5											
Процент	25,0	25,0	50,0											
-	-	25,0 (1)	25,0 (1)	<b>50,0</b> (2)	-									
<b>6.3. Удовлетворенность способностью осуществлять критический анализ проблемных ситуаций, выработать стратегию действий</b> (% ответивших/абсолютное число ответивших)						<table border="1"> <tr><th>Балл</th><td>3</td><td>5</td></tr> <tr><th>Процент</th><td>50,0</td><td>50,0</td></tr> </table>	Балл	3	5	Процент	50,0	50,0		
Балл	3	5												
Процент	50,0	50,0												
-	-	<b>50,0</b> (2)	-	<b>50,0</b> (2)	-									
<b>7. Удовлетворенность готовностью выпускников СГМУ к решению профессиональных задач по направлениям деятельности</b>														
<b>% работодателей, ответивших на вопросы анкеты</b>					<b>Не входит в обязанности (раб.)</b>	<b>Нет ответа</b>	<b>Гистограмма, %</b>							
<b>1 балл – совсем не удовлетворен</b>	<b>2 балла – скорее не удовлетворен</b>	<b>3 балла – скорее удовлетворен, чем нет</b>	<b>4 балла – вполне удовлетворен</b>	<b>5 баллов – удовлетворен полностью</b>										
<b>7.1. Удовлетворенность профилактической деятельностью</b> (% ответивших/абсолютное число ответивших)						<table border="1"> <tr><th>Балл</th><td>3</td><td>4</td></tr> <tr><th>Процент</th><td>50,0</td><td>50,0</td></tr> </table>	Балл	3	4	Процент	50,0	50,0		
Балл	3	4												
Процент	50,0	50,0												
-	-	<b>50,0</b> (1)	<b>50,0</b> (1)	-	-	2								

% работодателей, ответивших на вопросы анкеты					Не входит в обязанности (раб.)	Нет ответа (раб.)	Гистограмма, %												
1 балл – совсем не удовлетворен	2 балла – скорее не удовлетворен	3 балла – скорее удовлетворен, чем нет	4 балла – вполне удовлетворен	5 баллов – удовлетворен полностью															
7.1.1. Удовлетворенность проведением санитарно-противоэпидемических (профилактических) мероприятий (% ответивших/абсолютное число ответивших)																			
-	-	25,0 (1)	25,0 (1)	<b>50,0</b> (2)	-	-	<table border="1"> <caption>Гистограмма, % (7.1.1)</caption> <tr><th>Балл</th><td>1</td><td>2</td><td>3</td><td>4</td><td>5</td></tr> <tr><th>Процент</th><td>0,0</td><td>0,0</td><td>25,0</td><td>25,0</td><td>50,0</td></tr> </table>	Балл	1	2	3	4	5	Процент	0,0	0,0	25,0	25,0	50,0
Балл	1	2	3	4	5														
Процент	0,0	0,0	25,0	25,0	50,0														
7.1.2. Удовлетворенность осуществлением противоэпидемической защиты населения (% ответивших/абсолютное число ответивших)																			
-	-	25,0 (1)	25,0 (1)	<b>50,0</b> (2)	-	-	<table border="1"> <caption>Гистограмма, % (7.1.2)</caption> <tr><th>Балл</th><td>1</td><td>2</td><td>3</td><td>4</td><td>5</td></tr> <tr><th>Процент</th><td>0,0</td><td>0,0</td><td>25,0</td><td>25,0</td><td>50,0</td></tr> </table>	Балл	1	2	3	4	5	Процент	0,0	0,0	25,0	25,0	50,0
Балл	1	2	3	4	5														
Процент	0,0	0,0	25,0	25,0	50,0														
7.1.3. Удовлетворенность организацией приема, учета, регистрации инфекционных и массовых неинфекционных заболеваний (отравлений) (% ответивших/абсолютное число ответивших)																			
-	-	25,0 (1)	25,0 (1)	<b>50,0</b> (2)	-	-	<table border="1"> <caption>Гистограмма, % (7.1.3)</caption> <tr><th>Балл</th><td>1</td><td>2</td><td>3</td><td>4</td><td>5</td></tr> <tr><th>Процент</th><td>0,0</td><td>0,0</td><td>25,0</td><td>25,0</td><td>50,0</td></tr> </table>	Балл	1	2	3	4	5	Процент	0,0	0,0	25,0	25,0	50,0
Балл	1	2	3	4	5														
Процент	0,0	0,0	25,0	25,0	50,0														
7.1.4. Удовлетворенность проведением эпидемиологической диагностики, в том числе инфекций, связанных с оказанием медицинской помощи (% ответивших/абсолютное число ответивших)																			
-	-	<b>50,0</b> (2)	-	<b>50,0</b> (2)	-	-	<table border="1"> <caption>Гистограмма, % (7.1.4)</caption> <tr><th>Балл</th><td>1</td><td>2</td><td>3</td><td>4</td><td>5</td></tr> <tr><th>Процент</th><td>0,0</td><td>0,0</td><td>50,0</td><td>0,0</td><td>50,0</td></tr> </table>	Балл	1	2	3	4	5	Процент	0,0	0,0	50,0	0,0	50,0
Балл	1	2	3	4	5														
Процент	0,0	0,0	50,0	0,0	50,0														
7.1.5. Удовлетворенность участием в обеспечении санитарной охраны территории Российской Федерации (% ответивших/абсолютное число ответивших)																			
-	-	-	-	<b>100,0</b> (2)	2	-	<table border="1"> <caption>Гистограмма, % (7.1.5)</caption> <tr><th>Балл</th><td>1</td><td>2</td><td>3</td><td>4</td><td>5</td></tr> <tr><th>Процент</th><td>0,0</td><td>0,0</td><td>0,0</td><td>0,0</td><td>100,0</td></tr> </table>	Балл	1	2	3	4	5	Процент	0,0	0,0	0,0	0,0	100,0
Балл	1	2	3	4	5														
Процент	0,0	0,0	0,0	0,0	100,0														
7.1.6. Удовлетворенность разработкой, организацией и выполнением комплекса санитарно-гигиенических и медико-профилактических мероприятий (% ответивших/абсолютное число ответивших)																			
-	-	25,0 (1)	25,0 (1)	<b>50,0</b> (2)	-	-	<table border="1"> <caption>Гистограмма, % (7.1.6)</caption> <tr><th>Балл</th><td>1</td><td>2</td><td>3</td><td>4</td><td>5</td></tr> <tr><th>Процент</th><td>0,0</td><td>0,0</td><td>25,0</td><td>25,0</td><td>50,0</td></tr> </table>	Балл	1	2	3	4	5	Процент	0,0	0,0	25,0	25,0	50,0
Балл	1	2	3	4	5														
Процент	0,0	0,0	25,0	25,0	50,0														

% работодателей, ответивших на вопросы анкеты					Не входит в обязанности	Нет ответа	Гистограмма, %																		
1 балл – совсем не удовлетворен	2 балла – скорее не удовлетворен	3 балла – скорее удовлетворен, чем нет	4 балла – вполне удовлетворен	5 баллов – удовлетворен полностью																					
7.1.7. Удовлетворенность проведением гигиенического воспитания и обучения граждан (% ответивших/абсолютное число ответивших)																									
-	-	-	-	<b>100,0</b> (3)	1	-	<table border="1"> <tr><th>Rating</th><td>1</td><td>2</td><td>3</td><td>4</td><td>5</td></tr> <tr><th>Count</th><td>0</td><td>0</td><td>0</td><td>0</td><td>3</td></tr> <tr><th>Percentage</th><td>0,0</td><td>0,0</td><td>0,0</td><td>0,0</td><td>100,0</td></tr> </table>	Rating	1	2	3	4	5	Count	0	0	0	0	3	Percentage	0,0	0,0	0,0	0,0	100,0
Rating	1	2	3	4	5																				
Count	0	0	0	0	3																				
Percentage	0,0	0,0	0,0	0,0	100,0																				
7.1.8. Удовлетворенность проведением профессиональной гигиенической подготовки и аттестации должностных лиц и работников (% ответивших/абсолютное число ответивших)																									
-	-	-	-	<b>100,0</b> (1)	3	-	<table border="1"> <tr><th>Rating</th><td>1</td><td>2</td><td>3</td><td>4</td><td>5</td></tr> <tr><th>Count</th><td>0</td><td>0</td><td>0</td><td>0</td><td>1</td></tr> <tr><th>Percentage</th><td>0,0</td><td>0,0</td><td>0,0</td><td>0,0</td><td>100,0</td></tr> </table>	Rating	1	2	3	4	5	Count	0	0	0	0	1	Percentage	0,0	0,0	0,0	0,0	100,0
Rating	1	2	3	4	5																				
Count	0	0	0	0	1																				
Percentage	0,0	0,0	0,0	0,0	100,0																				
7.1.9. Удовлетворенность проведением мер по санитарно-эпидемиологическому обеспечению медицинских организаций, направленному на создание безопасной больничной среды (% ответивших/абсолютное число ответивших)																									
-	-	33,3 (1)	-	<b>66,7</b> (2)	1	-	<table border="1"> <tr><th>Rating</th><td>1</td><td>2</td><td>3</td><td>4</td><td>5</td></tr> <tr><th>Count</th><td>0</td><td>0</td><td>1</td><td>0</td><td>2</td></tr> <tr><th>Percentage</th><td>0,0</td><td>0,0</td><td>33,3</td><td>0,0</td><td>66,7</td></tr> </table>	Rating	1	2	3	4	5	Count	0	0	1	0	2	Percentage	0,0	0,0	33,3	0,0	66,7
Rating	1	2	3	4	5																				
Count	0	0	1	0	2																				
Percentage	0,0	0,0	33,3	0,0	66,7																				
7.1.10. Удовлетворенность оказанием консультационных услуг по вопросам санитарно-эпидемиологического благополучия населения и защиты прав потребителей, организацией приема граждан, рассмотрением обращений, принятием по ним решений и направлением ответов заявителям (% ответивших/абсолютное число ответивших)																									
-	-	-	-	<b>100,0</b> (1)	3	-	<table border="1"> <tr><th>Rating</th><td>1</td><td>2</td><td>3</td><td>4</td><td>5</td></tr> <tr><th>Count</th><td>0</td><td>0</td><td>0</td><td>0</td><td>1</td></tr> <tr><th>Percentage</th><td>0,0</td><td>0,0</td><td>0,0</td><td>0,0</td><td>100,0</td></tr> </table>	Rating	1	2	3	4	5	Count	0	0	0	0	1	Percentage	0,0	0,0	0,0	0,0	100,0
Rating	1	2	3	4	5																				
Count	0	0	0	0	1																				
Percentage	0,0	0,0	0,0	0,0	100,0																				
7.1.11. Удовлетворенность участием в анализе санитарно-эпидемиологических последствий и принятием профессиональных решений по организации санитарно-противоэпидемических (профилактических) мероприятий и защитой населения в очагах особо опасных инфекций, в условиях эпидемий, чрезвычайных ситуаций природного и техногенного характера (% ответивших/абсолютное число ответивших)																									
-	-	-	-	<b>100,0</b> (2)	2	-	<table border="1"> <tr><th>Rating</th><td>1</td><td>2</td><td>3</td><td>4</td><td>5</td></tr> <tr><th>Count</th><td>0</td><td>0</td><td>0</td><td>0</td><td>2</td></tr> <tr><th>Percentage</th><td>0,0</td><td>0,0</td><td>0,0</td><td>0,0</td><td>100,0</td></tr> </table>	Rating	1	2	3	4	5	Count	0	0	0	0	2	Percentage	0,0	0,0	0,0	0,0	100,0
Rating	1	2	3	4	5																				
Count	0	0	0	0	2																				
Percentage	0,0	0,0	0,0	0,0	100,0																				
7.1.12. Удовлетворенность организацией и проведением социально-гигиенического мониторинга, выполнением оценки риска здоровья населения, определением приоритетов при разработке управленческих решений для устранения (снижения) негативного воздействия на здоровье населения (% ответивших/абсолютное число ответивших)																									
-	-	-	<b>50,0</b> (1)	<b>50,0</b> (1)	2	-	<table border="1"> <tr><th>Rating</th><td>1</td><td>2</td><td>3</td><td>4</td><td>5</td></tr> <tr><th>Count</th><td>0</td><td>0</td><td>0</td><td>1</td><td>1</td></tr> <tr><th>Percentage</th><td>0,0</td><td>0,0</td><td>0,0</td><td>50,0</td><td>50,0</td></tr> </table>	Rating	1	2	3	4	5	Count	0	0	0	1	1	Percentage	0,0	0,0	0,0	50,0	50,0
Rating	1	2	3	4	5																				
Count	0	0	0	1	1																				
Percentage	0,0	0,0	0,0	50,0	50,0																				

% работодателей, ответивших на вопросы анкеты					Не входит в обязанности	Нет ответа	Гистограмма, %												
1 балл – совсем не удовлетворен	2 балла – скорее не удовлетворен	3 балла – скорее удовлетворен, чем нет	4 балла – вполне удовлетворен	5 баллов – удовлетворен полностью															
7.1.13. Удовлетворенность организацией и проведением мероприятий по определению факторов риска развития неинфекционных заболеваний (% ответивших/абсолютное число ответивших)																			
-	-	33,3 (1)	33,3 (1)	33,3 (1)	1	-	<table border="1"> <caption>Гистограмма, % (7.1.13)</caption> <tr><th>Рейтинг</th><td>1</td><td>2</td><td>3</td><td>4</td><td>5</td></tr> <tr><th>Процент</th><td>0,0</td><td>0,0</td><td>33,3</td><td>33,3</td><td>33,3</td></tr> </table>	Рейтинг	1	2	3	4	5	Процент	0,0	0,0	33,3	33,3	33,3
Рейтинг	1	2	3	4	5														
Процент	0,0	0,0	33,3	33,3	33,3														
7.2. Удовлетворенность диагностической деятельностью (% ответивших/абсолютное число ответивших)																			
-	-	50,0 (1)	50,0 (1)	-	-	2	<table border="1"> <caption>Гистограмма, % (7.2)</caption> <tr><th>Рейтинг</th><td>1</td><td>2</td><td>3</td><td>4</td><td>5</td></tr> <tr><th>Процент</th><td>0,0</td><td>0,0</td><td>50,0</td><td>50,0</td><td>0,0</td></tr> </table>	Рейтинг	1	2	3	4	5	Процент	0,0	0,0	50,0	50,0	0,0
Рейтинг	1	2	3	4	5														
Процент	0,0	0,0	50,0	50,0	0,0														
7.2.1. Удовлетворенность участием в проведении санитарно-эпидемиологических экспертиз, расследованием, обследованием, исследованием, испытанием, токсикологических, гигиенических, эпидемиологических, в том числе микробиологических, и иных видов оценок (% ответивших/абсолютное число ответивших)																			
-	-	50,0 (2)	25,0 (1)	25,0 (1)	-	-	<table border="1"> <caption>Гистограмма, % (7.2.1)</caption> <tr><th>Рейтинг</th><td>1</td><td>2</td><td>3</td><td>4</td><td>5</td></tr> <tr><th>Процент</th><td>0,0</td><td>0,0</td><td>50,0</td><td>25,0</td><td>25,0</td></tr> </table>	Рейтинг	1	2	3	4	5	Процент	0,0	0,0	50,0	25,0	25,0
Рейтинг	1	2	3	4	5														
Процент	0,0	0,0	50,0	25,0	25,0														
7.2.2. Удовлетворенность изучением и гигиенической оценкой состояния питания населения, участием в разработке программ по оптимизации питания различных групп населения, оценкой качества и безопасности пищевой продукции и условий ее производства и оборота (% ответивших/абсолютное число ответивших)																			
-	-	-	100,0 (1)	-	3	-	<table border="1"> <caption>Гистограмма, % (7.2.2)</caption> <tr><th>Рейтинг</th><td>1</td><td>2</td><td>3</td><td>4</td><td>5</td></tr> <tr><th>Процент</th><td>0,0</td><td>0,0</td><td>0,0</td><td>100,0</td><td>0,0</td></tr> </table>	Рейтинг	1	2	3	4	5	Процент	0,0	0,0	0,0	100,0	0,0
Рейтинг	1	2	3	4	5														
Процент	0,0	0,0	0,0	100,0	0,0														
7.2.3. Удовлетворенность изучением и гигиенической оценкой физического и психического развития детей, оценкой факторов образовательной среды, технологий обучения и воспитания детей и подростков, предметов детского обихода (% ответивших/абсолютное число ответивших)																			
-	-	-	100,0 (1)	-	3	-	<table border="1"> <caption>Гистограмма, % (7.2.3)</caption> <tr><th>Рейтинг</th><td>1</td><td>2</td><td>3</td><td>4</td><td>5</td></tr> <tr><th>Процент</th><td>0,0</td><td>0,0</td><td>0,0</td><td>100,0</td><td>0,0</td></tr> </table>	Рейтинг	1	2	3	4	5	Процент	0,0	0,0	0,0	100,0	0,0
Рейтинг	1	2	3	4	5														
Процент	0,0	0,0	0,0	100,0	0,0														
7.2.4. Удовлетворенность изучением и гигиенической оценкой условий труда, факторами производственной среды, оценкой профессионального риска (% ответивших/абсолютное число ответивших)																			
-	-	-	50,0 (1)	50,0 (1)	2	-	<table border="1"> <caption>Гистограмма, % (7.2.4)</caption> <tr><th>Рейтинг</th><td>1</td><td>2</td><td>3</td><td>4</td><td>5</td></tr> <tr><th>Процент</th><td>0,0</td><td>0,0</td><td>0,0</td><td>50,0</td><td>50,0</td></tr> </table>	Рейтинг	1	2	3	4	5	Процент	0,0	0,0	0,0	50,0	50,0
Рейтинг	1	2	3	4	5														
Процент	0,0	0,0	0,0	50,0	50,0														



% работодателей, ответивших на вопросы анкеты					Не входит в обязанности	Нет ответа	Гистограмма, %
1 балл – совсем не удовлетворен	2 балла – скорее не удовлетворен	3 балла – скорее удовлетворен, чем нет	4 балла – вполне удовлетворен	5 баллов – удовлетворен полностью			
7.2.5. Удовлетворенность изучением и гигиенической оценкой факторов среды обитания, планировки поселений, оценкой соответствия коммунальных объектов, зданий и сооружений (% ответивших/абсолютное число ответивших)							<p>150,0 100,0 50,0 0,0</p> <p>1 2 3 4 5</p>
-	-	-	<b>100,0</b> (1)	-	3	-	
7.2.6. Удовлетворенность оценкой воздействия радиационного фактора на здоровье населения и обеспечение радиационной безопасности (% ответивших/абсолютное число ответивших)							<p>150,0 100,0 50,0 0,0</p> <p>1 2 3 4 5</p>
-	-	-	<b>100,0</b> (1)	-	3	-	
<b>7.3. Удовлетворенность организационно-управленческой деятельностью</b> (% ответивших/абсолютное число ответивших)							<p>40,0 30,0 20,0 10,0 0,0</p> <p>1 2 3 4 5</p>
-	-	<b>33,3</b> (1)	<b>33,3</b> (1)	<b>33,3</b> (1)	-	1	
7.3.1. Удовлетворенность ведением документации, осуществлением документооборота (% ответивших/абсолютное число ответивших)							<p>60,0 40,0 20,0 0,0</p> <p>1 2 3 4 5</p>
-	-	25,0 (1)	<b>50,0</b> (2)	25,0 (1)	-	-	
7.3.2. Удовлетворенность участием в планировании, анализе и отчетной деятельности (собственной, подразделения и учреждения) (% ответивших/абсолютное число ответивших)							<p>60,0 40,0 20,0 0,0</p> <p>1 2 3 4 5</p>
-	-	25,0 (1)	<b>50,0</b> (2)	25,0 (1)	-	-	
7.3.3. Удовлетворенность участием в оказании государственных услуг (% ответивших/абсолютное число ответивших)							<p>150,0 100,0 50,0 0,0</p> <p>1 2 3 4 5</p>
-	-	-	-	<b>100,0</b> (1)	3	-	

% работодателей, ответивших на вопросы анкеты					Не входит в обязанности	Нет ответа	Гистограмма, %
1 балл – совсем не удовлетворен	2 балла – скорее не удовлетворен	3 балла – скорее удовлетворен, чем нет	4 балла – вполне удовлетворен	5 баллов – удовлетворен полностью			
7.3.4. Удовлетворенность участием в организации и проведении мероприятий по контролю, административных расследований (% ответивших/абсолютное число ответивших)							
-	-	-	-	100,0 (2)	2	-	
7.3.5. Удовлетворенность оценкой предотвращенного ущерба в результате действий по пресечению нарушений обязательных требований и (или) устранению последствий таких нарушений в сфере санитарно-эпидемиологического благополучия населения и защиты прав потребителей (% ответивших/абсолютное число ответивших)							
-	-	-	-	100,0 (2)	2	-	
% работодателей, ответивших на вопросы анкеты					Нет ответа	Столбчатая диаграмма(%)	
да			нет				
<b>8. Сотрудничает ли Ваша организация с СГМУ?</b>							
75,0 (3)			25,0 (1)		-		
Если да, то отметьте направления сотрудничества:							
направления сотрудничества				Количество ответивших	Линейчатая диаграмма		
- база практики для обучающихся				2	База практики для... 2		
- целевая подготовка обучающихся для организации				2	Целевая подготовка... 2		
- размещение кафедр на базе организации				2	Размещение кафедр на... 2		
- участие в работе Государственных экзаменационных комиссий				1	Участие в работе... 1		
- участие в разработке образовательных программ				-	Участие в разработке...		
- участие в оценке образовательных программ в качестве экспертов (рецензентов)				-	Участие в оценке...		
- совместное выполнение исследовательских проектов/грантов				-	Совместное выполнение...		
- другое (укажите):				Работа с волонтерскими объединениями, подготовка профилактических мероприятий для молодежи			

**Модель определения уровней удовлетворенности работодателей  
качеством подготовки выпускников**

Уровень удовлетворенности	Интервалы (балл)
Очень низкий (ОНиз)	$n = 1$
Низкий (Низ)	$1 < n \leq 2$
Удовлетворительный (Уд)	$2 < n \leq 3$
Хороший (Хор)	$3 < n \leq 4$
Максимальный (Макс)	$4 < n \leq 5$

**Оценка и мониторинг удовлетворенности работодателей качеством подготовки выпускников 2023 года по специальности 32.05.01 Медико-профилактическое дело  
ФГБОУ ВО СГМУ (г. Архангельск) Минздрава России**

№ п/п	Критерии/ индикаторы	Выпуск 2023 г.	
		Балл	Уровень удовлетворенности
<b>1.</b>	<b>Удовлетворенность уровнем теоретической подготовки:</b>		
1.1.	Удовлетворенность уровнем теоретической подготовки выпускников в целом	4,3	Максимальный
1.2.	Удовлетворенность актуальностью теоретических знаний	4,3	Максимальный
1.3.	Удовлетворенность умением применять теоретические знания в профессиональной деятельности	4,3	Максимальный
<b>Средний балл:</b>		<b>4,3</b>	<b>Максимальный</b>
<b>2.</b>	<b>Удовлетворенность уровнем практической подготовки:</b>		
2.1.	Удовлетворенность уровнем практической подготовки выпускников в целом	4,0	Хороший
2.2.	Удовлетворенность достаточностью практических навыков для осуществления трудовой деятельности	3,8	Хороший
2.3.	Удовлетворенность умением применять практические навыки в профессиональной деятельности	4,0	Хороший
<b>Средний балл:</b>		<b>3,9</b>	<b>Хороший</b>
<b>3.</b>	<b>Удовлетворенность трудовой дисциплиной выпускников</b>	<b>5,0</b>	<b>Максимальный</b>
<b>4.</b>	<b>Удовлетворенность способностью выпускников к саморазвитию и самообразованию</b>	<b>4,3</b>	<b>Максимальный</b>
<b>5.</b>	<b>Удовлетворенность коммуникативными навыками выпускников:</b>		
5.1.	Удовлетворенность коммуникативными качествами выпускников в целом	4,5	Максимальный
5.2.	Удовлетворенность способностью налаживать контакты в коллективе	4,5	Максимальный

5.3.	Удовлетворенность культурой общения	4,8	Максимальный
5.4.	Удовлетворенность способностью выстраивать контакты с потребителями услуг организации	4,5	Максимальный
<b>Средний балл:</b>		<b>4,6</b>	<b>Максимальный</b>
<b>6.</b>	<b>Удовлетворенность надпрофессиональными компетенциями выпускников:</b>		
6.1.	Удовлетворенность надпрофессиональными компетенциями выпускников в целом	4,3	Максимальный
6.2.	Удовлетворенность владением информационными технологиями	4,8	Максимальный
6.3.	Удовлетворенность способностью применять правовые знания в профессиональной деятельности	4,3	Максимальный
6.4.	Удовлетворенность способностью осуществлять критический анализ проблемных ситуаций, выработать стратегию действий	4,0	Хороший
<b>Средний балл:</b>		<b>4,4</b>	<b>Максимальный</b>
<b>7.</b>	<b>Удовлетворенность готовностью выпускников СГМУ к решению профессиональных задач:</b>		
<b>7.1.</b>	<b>Удовлетворенность профилактической деятельностью</b>	3,5	Хороший
7.1.1.	Удовлетворенность проведением санитарно-противоэпидемических (профилактических) мероприятий	4,3	Максимальный
7.1.2.	Удовлетворенность осуществлением противоэпидемической защиты населения	4,3	Максимальный
7.1.3.	Удовлетворенность организацией приема, учета, регистрации инфекционных и массовых неинфекционных заболеваний (отравлений)	4,3	Максимальный
7.1.4.	Удовлетворенность проведением эпидемиологической диагностики, в том числе инфекций, связанных с оказанием медицинской помощи	4,0	Хороший
7.1.5.	Удовлетворенность участием в обеспечении санитарной охраны территории Российской Федерации	5,0	Максимальный
7.1.6.	Удовлетворенность разработкой, организацией и выполнением комплекса санитарно-гигиенических и медико-профилактических мероприятий	4,3	Максимальный
7.1.7.	Удовлетворенность проведением гигиенического воспитания и обучения граждан	5,0	Максимальный
7.1.8.	Удовлетворенность проведением профессиональной гигиенической подготовки и аттестации должностных лиц и работников	5,0	Максимальный
7.1.9.	Удовлетворенность проведением мер по санитарно-эпидемиологическому обеспечению медицинских организаций, направлен-	4,3	Максимальный

	ному на создание безопасной больничной среды		
7.1.10.	Удовлетворенность оказанием консультационных услуг по вопросам санитарно-эпидемиологического благополучия населения и защиты прав потребителей, организацией приема граждан, рассмотрением обращений, принятием по ним решений и направлением ответов заявителям	5,0	Максимальный
7.1.11.	Удовлетворенность участием в анализе санитарно-эпидемиологических последствий и принятием профессиональных решений по организации санитарно-противоэпидемических (профилактических) мероприятий и защитой населения в очагах особо опасных инфекций, в условиях эпидемий, чрезвычайных ситуаций природного и техногенного характера	5,0	Максимальный
7.1.12.	Удовлетворенность организацией и проведением социально-гигиенического мониторинга, выполнением оценки риска здоровья населения, определением приоритетов при разработке управленческих решений для устранения (снижения) негативного воздействия на здоровье населения	4,5	Максимальный
7.1.13.	Удовлетворенность организацией и проведением мероприятий по определению факторов риска развития неинфекционных заболеваний	4,0	Хороший
<b>7.2.</b>	<b>Удовлетворенность диагностической деятельностью</b>	3,5	Хороший
7.2.1.	Удовлетворенность участием в проведении санитарно-эпидемиологических экспертиз, расследованием, обследованием, исследованием, испытанием, токсикологических, гигиенических, эпидемиологических, в том числе микробиологических, и иных видов оценок	3,8	Хороший
7.2.2.	Удовлетворенность изучением и гигиенической оценкой состояния питания населения, участием в разработке программ по оптимизации питания различных групп населения, оценкой качества и безопасности пищевой продукции и условий ее производства и оборота	4,0	Хороший
7.2.3.	Удовлетворенность изучением и гигиенической оценкой физического и психического развития детей, оценкой факторов образовательной среды, технологий обучения и	4,0	Хороший

	воспитания детей и подростков, предметов детского обихода		
7.2.4.	Удовлетворенность изучением и гигиенической оценкой условий труда, факторами производственной среды, оценкой профессионального риска	4,5	Максимальный
7.2.5.	Удовлетворенность изучением и гигиенической оценкой факторов среды обитания, планировки поселений, оценкой соответствия коммунальных объектов, зданий и сооружений	4,0	Хороший
7.2.6.	Удовлетворенность оценкой воздействия радиационного фактора на здоровье населения и обеспечение радиационной безопасности	4,0	Хороший
<b>7.3.</b>	<b>Удовлетворенность организационно-управленческой деятельностью</b>	4,0	Хороший
7.3.1.	Удовлетворенность ведением документации, осуществлением документооборота	4,0	Хороший
7.3.2.	Удовлетворенность участием в планировании, анализе и отчетной деятельности (собственной, подразделения и учреждения)	4,0	Хороший
7.3.3.	Удовлетворенность участием в оказании государственных услуг	5,0	Максимальный
7.3.4.	Удовлетворенность участием в организации и проведении мероприятий по контролю, административных расследований	5,0	Максимальный
7.3.5.	Удовлетворенность оценкой предотвращения ущерба в результате действий по пресечению нарушений обязательных требований и (или) устранению последствий таких нарушений в сфере санитарно-эпидемиологического благополучия населения и защиты прав потребителей	5,0	Максимальный
<b>Средний балл:</b>		<b>4,3</b>	<b>Максимальный</b>
<b><u>Общий итоговый балл по всем блокам:</u></b>		<b><u>4,4</u></b>	<b><u>Максимальный</u></b>

Результаты оценки удовлетворенности работодателей качеством подготовки выпускников 2023 года по специальности 32.05.01 Медико-профилактическое дело ФГБОУ ВО СГМУ (г. Архангельск) Минздрава России в целом свидетельствуют о максимальном уровне удовлетворенности (общий итоговый балл по всем блокам – 4,4). Все критерии соответствуют максимальному и хорошему уровням удовлетворенности. Значительного низкого уровня удовлетворенности по определенным критериям не отмечено. Критерии, соответствующие низкому уровню удовлетворенности, отсутствуют.

МИНИСТЕРСТВО ЗДРАВООХРАНЕНИЯ РОССИЙСКОЙ ФЕДЕРАЦИИ  
федеральное государственное бюджетное образовательное учреждение высшего образования  
«СЕВЕРНЫЙ ГОСУДАРСТВЕННЫЙ МЕДИЦИНСКИЙ УНИВЕРСИТЕТ»  
Министерства здравоохранения Российской Федерации

**Анкета**  
**Удовлетворенность работодателей качеством подготовки выпускников по специальности**  
**«Медико-профилактическое дело»**

По вопросам заполнения анкеты обращаться  
в службу качества и учебно-методического  
обеспечения СГМУ (каб.1219).  
Тел: 8(8182)21-15-61  
Электронный адрес: [kachestvnsmu@yandex.ru](mailto:kachestvnsmu@yandex.ru)

Архангельск, 2024

## Анкета

### Удовлетворенность работодателей качеством подготовки выпускников по специальности «Медико-профилактическое дело».































Просим Вас ответить на вопросы анкеты, цель которой - выяснить степень удовлетворенности работодателей качеством подготовки выпускников ФГБОУ ВО СГМУ (г. Архангельск) Минздрава России. Эти данные будут полезны для улучшения работы университета и повышения качества подготовки специалистов.

**Важно! Прежде чем приступить к заполнению анкеты, просим заполнить информацию в таблице:**

Наименование организации	
Анкету заполнил (ФИО, должность)	
Количество выпускников, трудоустроенных в данную организацию*	
Год выпуска	
Дата заполнения анкеты	

\* указывается количество выпускников по специальности «Медико-профилактическое дело» оцениваемого года выпуска, трудоустроенных в данную организацию.

По каждому показателю оцените по шкале от 1 до 5 степень удовлетворенности качеством подготовки выпускников, где 1 – совсем не удовлетворен, 5 – полностью удовлетворен.

Показатель	Шкала оценки				
<b>1. Насколько Вы удовлетворены уровнем теоретической подготовки выпускников в целом?</b>	 1	 2	 3	 4	 5
- Актуальностью теоретических знаний	 1	 2	 3	 4	 5
- Умением применять теоретические знания в профессиональной деятельности	 1	 2	 3	 4	 5
<b>2. Насколько Вы удовлетворены уровнем практической подготовки выпускников в целом?</b>	 1	 2	 3	 4	 5
- Достаточностью практических навыков для осуществления трудовой деятельности	 1	 2	 3	 4	 5
- Умением применять практические навыки в профессиональной деятельности	 1	 2	 3	 4	 5
<b>3. Насколько Вы удовлетворены трудовой дисциплиной выпускников?</b>	 1	 2	 3	 4	 5



<b>4. Насколько Вы удовлетворены способностью выпускников к саморазвитию и самообразованию?</b>	<input type="radio"/> 1	<input type="radio"/> 2	<input type="radio"/> 3	<input type="radio"/> 4	<input type="radio"/> 5	
<b>5. Насколько Вы удовлетворены коммуникативными качествами выпускников в целом?</b>	<input type="radio"/> 1	<input type="radio"/> 2	<input type="radio"/> 3	<input type="radio"/> 4	<input type="radio"/> 5	
- Способностью налаживать контакты в коллективе	<input type="radio"/> 1	<input type="radio"/> 2	<input type="radio"/> 3	<input type="radio"/> 4	<input type="radio"/> 5	
- Культурой общения	<input type="radio"/> 1	<input type="radio"/> 2	<input type="radio"/> 3	<input type="radio"/> 4	<input type="radio"/> 5	
- Способностью выстраивать контакты с потребителями услуг организации	<input type="radio"/> 1	<input type="radio"/> 2	<input type="radio"/> 3	<input type="radio"/> 4	<input type="radio"/> 5	
<b>6. Насколько Вы удовлетворены надпрофессиональными компетенциями выпускников в целом?</b>	<input type="radio"/> 1	<input type="radio"/> 2	<input type="radio"/> 3	<input type="radio"/> 4	<input type="radio"/> 5	
- Владением информационными технологиями	<input type="radio"/> 1	<input type="radio"/> 2	<input type="radio"/> 3	<input type="radio"/> 4	<input type="radio"/> 5	
- Способностью применять правовые знания в профессиональной деятельности	<input type="radio"/> 1	<input type="radio"/> 2	<input type="radio"/> 3	<input type="radio"/> 4	<input type="radio"/> 5	
- Способностью осуществлять критический анализ проблемных ситуаций, выработать стратегию действий	<input type="radio"/> 1	<input type="radio"/> 2	<input type="radio"/> 3	<input type="radio"/> 4	<input type="radio"/> 5	
<b>7. Оцените, насколько Вы удовлетворены готовностью выпускников СГМУ к решению профессиональных задач по направлениям деятельности:</b> <i>Если определенный вид деятельности не входит в должностные обязанности выпускника необходимо отметить знак - <input type="radio"/> нет</i>						
<b>7.1. Профилактическая деятельность</b>	<input type="radio"/> 1	<input type="radio"/> 2	<input type="radio"/> 3	<input type="radio"/> 4	<input type="radio"/> 5	
- Проведению санитарно-противоэпидемических (профилактических) мероприятий	<input type="radio"/> 1	<input type="radio"/> 2	<input type="radio"/> 3	<input type="radio"/> 4	<input type="radio"/> 5	<input type="radio"/> нет
- Осуществление противоэпидемической защиты населения	<input type="radio"/> 1	<input type="radio"/> 2	<input type="radio"/> 3	<input type="radio"/> 4	<input type="radio"/> 5	<input type="radio"/> нет
- Организация приема, учета, регистрации инфекционных и массовых неинфекционных заболеваний (отравлений)	<input type="radio"/> 1	<input type="radio"/> 2	<input type="radio"/> 3	<input type="radio"/> 4	<input type="radio"/> 5	<input type="radio"/> нет
- Проведение эпидемиологической диагностики, в том числе инфекций, связанных с оказанием медицинской помощи	<input type="radio"/> 1	<input type="radio"/> 2	<input type="radio"/> 3	<input type="radio"/> 4	<input type="radio"/> 5	<input type="radio"/> нет
- Участие в обеспечении санитарной охраны территории Российской Федерации	<input type="radio"/> 1	<input type="radio"/> 2	<input type="radio"/> 3	<input type="radio"/> 4	<input type="radio"/> 5	<input type="radio"/> нет
- Разработка, организация и выполнение комплекса санитарно-гигиенических и медико-профилактических мероприятий	<input type="radio"/> 1	<input type="radio"/> 2	<input type="radio"/> 3	<input type="radio"/> 4	<input type="radio"/> 5	<input type="radio"/> нет
- Проведение гигиенического воспитания и обучение граждан	<input type="radio"/> 1	<input type="radio"/> 2	<input type="radio"/> 3	<input type="radio"/> 4	<input type="radio"/> 5	<input type="radio"/> нет
- Проведение профессиональной гигиенической подготовки и аттестации должностных лиц и работников	<input type="radio"/> 1	<input type="radio"/> 2	<input type="radio"/> 3	<input type="radio"/> 4	<input type="radio"/> 5	<input type="radio"/> нет
- Проведение мер по санитарно-эпидемиологическому обеспечению медицинских организаций, направленному на создание безопасной больничной среды	<input type="radio"/> 1	<input type="radio"/> 2	<input type="radio"/> 3	<input type="radio"/> 4	<input type="radio"/> 5	<input type="radio"/> нет

- Оказание консультационных услуг по вопросам санитарно-эпидемиологического благополучия населения и защиты прав потребителей, организация приема граждан, рассмотрение обращений, принятие по ним решений и направление ответов заявителям	<input type="radio"/> 1	<input type="radio"/> 2	<input type="radio"/> 3	<input type="radio"/> 4	<input type="radio"/> 5	<input type="radio"/> нет
- Участие в анализе санитарно-эпидемиологических последствий и принятии профессиональных решений по организации санитарно-противоэпидемических (профилактических) мероприятий и защите населения в очагах особо опасных инфекций, в условиях эпидемий, чрезвычайных ситуаций природного и техногенного характера	<input type="radio"/> 1	<input type="radio"/> 2	<input type="radio"/> 3	<input type="radio"/> 4	<input type="radio"/> 5	<input type="radio"/> нет
- Организация и проведение социально-гигиенического мониторинга, выполнение оценки риска здоровья населения, определение приоритетов при разработке управленческих решений для устранения (снижения) негативного воздействия на здоровье населения	<input type="radio"/> 1	<input type="radio"/> 2	<input type="radio"/> 3	<input type="radio"/> 4	<input type="radio"/> 5	<input type="radio"/> нет
- Организация и проведение мероприятий по определению факторов риска развития неинфекционных заболеваний	<input type="radio"/> 1	<input type="radio"/> 2	<input type="radio"/> 3	<input type="radio"/> 4	<input type="radio"/> 5	<input type="radio"/> нет
<b>7.2. Диагностическая деятельность</b>	<input type="radio"/> 1	<input type="radio"/> 2	<input type="radio"/> 3	<input type="radio"/> 4	<input type="radio"/> 5	
- Участие в проведении санитарно-эпидемиологических экспертиз, расследований, обследований, исследований, испытаний, токсикологических, гигиенических, эпидемиологических, в том числе микробиологических, и иных видов оценок	<input type="radio"/> 1	<input type="radio"/> 2	<input type="radio"/> 3	<input type="radio"/> 4	<input type="radio"/> 5	<input type="radio"/> нет
- Изучение и гигиеническая оценка состояния питания населения, участие в разработке программ по оптимизации питания различных групп населения, оценка качества и безопасности пищевой продукции и условий ее производства и оборота	<input type="radio"/> 1	<input type="radio"/> 2	<input type="radio"/> 3	<input type="radio"/> 4	<input type="radio"/> 5	<input type="radio"/> нет
- Изучение и гигиеническая оценка физического и психического развития детей, оценка факторов образовательной среды, технологий обучения и воспитания детей и подростков, предметов детского обихода	<input type="radio"/> 1	<input type="radio"/> 2	<input type="radio"/> 3	<input type="radio"/> 4	<input type="radio"/> 5	<input type="radio"/> нет
- Изучение и гигиеническая оценка условий труда, факторы производственной среды, оценка профессионального риска	<input type="radio"/> 1	<input type="radio"/> 2	<input type="radio"/> 3	<input type="radio"/> 4	<input type="radio"/> 5	<input type="radio"/> нет
- Изучение и гигиеническая оценка факторов среды обитания, планировка поселений, оценка соответствия коммунальных объектов, зданий и сооружений	<input type="radio"/> 1	<input type="radio"/> 2	<input type="radio"/> 3	<input type="radio"/> 4	<input type="radio"/> 5	<input type="radio"/> нет
- Оценка воздействия радиационного фактора на здоровье населения и обеспечение радиационной безопасности	<input type="radio"/> 1	<input type="radio"/> 2	<input type="radio"/> 3	<input type="radio"/> 4	<input type="radio"/> 5	<input type="radio"/> нет
<b>7.3. Организационно-управленческая деятельность</b>	<input type="radio"/> 1	<input type="radio"/> 2	<input type="radio"/> 3	<input type="radio"/> 4	<input type="radio"/> 5	
- Ведение документации, осуществление документооборота	<input type="radio"/> 1	<input type="radio"/> 2	<input type="radio"/> 3	<input type="radio"/> 4	<input type="radio"/> 5	<input type="radio"/> нет

- Участие в планировании, анализе и отчетной деятельности (собственной, подразделения и учреждения)	<input type="radio"/>	<input type="radio"/>	<input type="radio"/>	<input type="radio"/>	<input type="radio"/>	<input type="radio"/>
	1	2	3	4	5	нет
- Участие в оказании государственных услуг	<input type="radio"/>	<input type="radio"/>	<input type="radio"/>	<input type="radio"/>	<input type="radio"/>	<input type="radio"/>
	1	2	3	4	5	нет
- Участие в организации и проведении мероприятий по контролю, административных расследований	<input type="radio"/>	<input type="radio"/>	<input type="radio"/>	<input type="radio"/>	<input type="radio"/>	<input type="radio"/>
	1	2	3	4	5	нет
- Оценка предотвращенного ущерба в результате действий по пресечению нарушений обязательных требований и (или) устранению последствий таких нарушений в сфере санитарно-эпидемиологического благополучия населения и защиты прав потребителей	<input type="radio"/>	<input type="radio"/>	<input type="radio"/>	<input type="radio"/>	<input type="radio"/>	<input type="radio"/>
	1	2	3	4	5	нет
<b>8. Сотрудничает ли Ваша организация с СГМУ?</b>	<input type="radio"/>	<input type="radio"/>				
	Да	Нет				
Если да, то отметьте направления сотрудничества:						
- база практики для обучающихся	<input type="radio"/>					
- целевая подготовка обучающихся для организации	<input type="radio"/>					
- размещение кафедр на базе организации	<input type="radio"/>					
- участие в работе Государственных экзаменационных комиссий	<input type="radio"/>					
- участие в разработке образовательных программ	<input type="radio"/>					
- участие в оценке образовательных программ в качестве экспертов (рецензентов)	<input type="radio"/>					
- совместное выполнение исследовательских проектов/грантов	<input type="radio"/>					
- другое (укажите):						