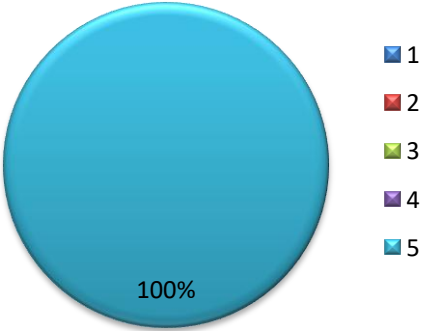
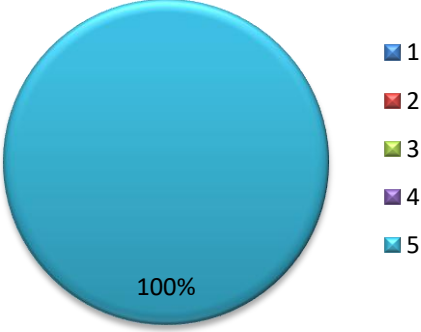
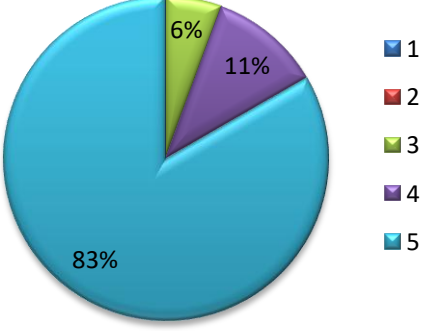


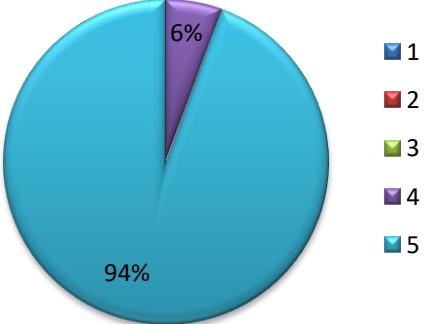
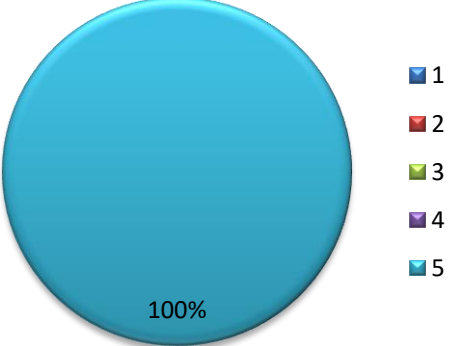
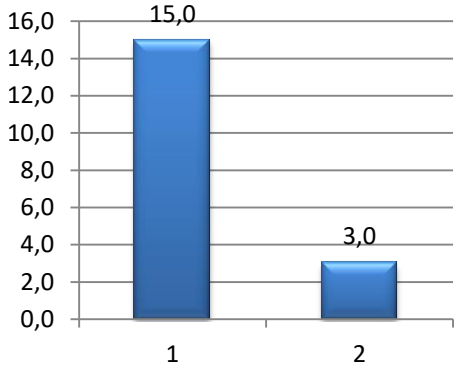
**РЕЗУЛЬТАТЫ АНКЕТИРОВАНИЯ СТУДЕНТОВ 4 КУРСА
ФАКУЛЬТЕТА ФКПСР и АФК (направление подготовки: физическая культура для
лиц с отклонениями в состоянии здоровья (АФК)) НА ПРЕДМЕТ
УДОВЛЕТВОРЕННОСТИ КАЧЕСТВОМ ПРЕПОДАВАНИЯ ДИСЦИПЛИНЫ
«ВРАЧЕБНЫЙ КОНТРОЛЬ В АДАПТИВНОЙ ФИЗИЧЕСКОЙ КУЛЬТУРЕ»**

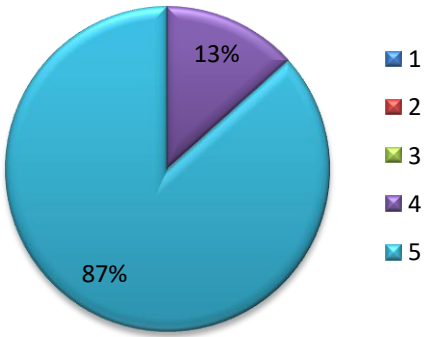
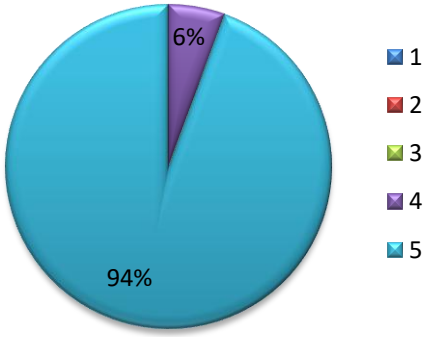
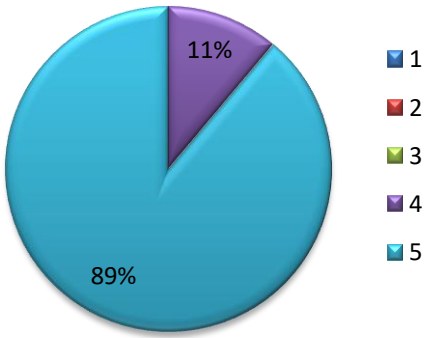
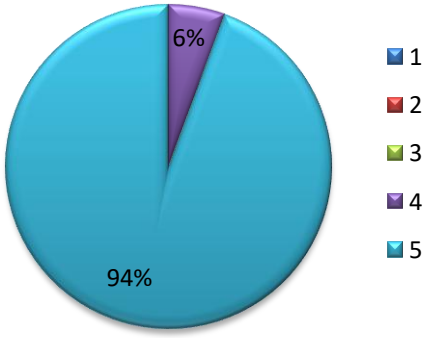
Дата анкетирования: март 2024; с помощью Yandex Forms.

Количество респондентов: **18 человек (81,8%)**.

Генеральная совокупность: 22 человека.

% студентов, ответивших на вопросы анкеты					Нет ответа (чел.)	Круговая диаграмма
1 балл – со- всем не удовле- творен	2 балла – скорее неудовле- творен	3 балла – не могу сказать, удовле- творен или нет	4 балла – скорее удовле- творен, чем нет	5 баллов – вполне удовле- творен		
1. Удовлетворенность расписанием занятий по данной дисциплине						
-	-	-	-	100,0	-	
2. Удовлетворенность общением преподавателя со студентами						
-	-	-	-	100,0	-	
3. Удовлетворенность обеспечением дисциплины учебным и лабораторным оборудованием						
-	-	5,6	11,1	83,3	-	

% студентов, ответивших на вопросы анкеты					Нет ответа (чел.)	Круговая диаграмма
1 балл – совсем не удовлетворен	2 балла – скорее недоволен	3 балла – не могу сказать, удовлетворен или нет	4 балла – скорее удовлетворен, чем нет	5 баллов – вполне удовлетворен		
4. Удовлетворенность чтением лекций по дисциплине						
-	-	-	5,6	94,4	-	
5. Удовлетворенность проведением практических/семинарских занятий						
-	-	-	-	100,0	-	
количество студентов, ответивших на вопросы анкеты					Нет ответа (чел.)	Столбчатая диаграмма(%)
да		нет				
6. Использовали ли Вы для подготовки к занятиям электронные образовательные ресурсы, разработанные в вузе? (на платформе Moodle)						
15		3			-	

% студентов, ответивших на вопросы анкеты					Нет ответа (чел.)	Круговая диаграмма
1 балл – совсем не удовлетворен	2 балла – скорее неудовлетворен	3 балла – не могу сказать, удовлетворен или нет	4 балла – скорее удовлетворен, чем нет	5 баллов – вполне удовлетворен		
7. Удовлетворены качеством (содержанием, доступностью, удобством использования) используемых образовательных ресурсов, в случае ответа «ДА» на вопрос 6						
-	-	-	13,3	86,7	3	
8. Удовлетворенность качеством подготовки предложенных учебно-методических пособий						
-	-	-	5,6	94,4	-	
9. Удовлетворенность качеством получаемых знаний по дисциплине						
-	-	-	11,1	88,9	-	
10. Удовлетворенность системой контроля и оценки полученных знаний						
-	-	-	5,6	94,4	-	

% студентов, ответивших на вопросы анкеты					Нет ответа (чел.)	Круговая диаграмма
1 балл – совсем не удовлетворен	2 балла – скорее неудовлетворен	3 балла – не могу сказать, удовлетворен или нет	4 балла – скорее удовлетворен, чем нет	5 баллов – вполне удовлетворен		
11. Удовлетворенность организацией отработок						<p>100,0</p>
-	-	-	-	100,0	16	
12. Удовлетворенность организацией консультацией						<p>100,0</p>
-	-	-	-	100,0	6	
13. Удовлетворенность проведением зачета						<p>100,0</p>
-	-	-	-	100,0	3	
14. Удовлетворенность проведением экзамена						<p>100,0</p>
-	-	-	-	100,0	7	

15. Посещаемость занятий по дисциплине:						Круговая диаграмма
100%	75%	50%	25%	и меньше	Нет ответа (чел.)	
Лекции						<p>15Л</p> <p>94%</p> <p>6%</p> <ul style="list-style-type: none"> ■ 100% ■ 75% ■ 50% ■ 25% ■ и меньше
94,4	5,6	-	-	-	-	
Практические занятия/семинары						<p>15П</p> <p>94%</p> <p>6%</p> <ul style="list-style-type: none"> ■ 100% ■ 75% ■ 50% ■ 25% ■ и меньше
94,4	5,6	-	-	-	-	
% студентов, ответивших на вопросы анкеты						Круговая диаграмма
1 балл – совсем не удовлетворен	2 балла – скорее неудовлетворен	3 балла – не могу сказать, удовлетворен или нет	4 балла – скорее удовлетворен, чем нет	5 баллов – вполне удовлетворен	Нет ответа (чел.)	
16. Качество преподавания данной дисциплины в целом						<p>100%</p> <ul style="list-style-type: none"> ■ 1 ■ 2 ■ 3 ■ 4 ■ 5
-	-	-	-	100,0	-	

17. Какой из разделов дисциплины Вы считаете наиболее полезным, ценным с точки зрения дальнейшего обучения и / или применения в последующей практической деятельности?

-

18. Ваши замечания, предложения и рекомендации для улучшения качества преподавания дисциплины:

По чтению лекций

Замечания: -

Предложения: -

Рекомендации: -

По проведению практических занятий

Замечания: -

Предложения: -

Рекомендации: -

По контролю и оценке студентов

Замечания: -

Предложения: -

Рекомендации: -

18.03.2024 г.



А.А. Ковригина