



ФГБОУ ВО СГМУ (г. Архангельск) Минздрава России

ОТЧЕТ ПО РЕЗУЛЬТАТАМ ИССЛЕДОВАНИЯ
НА ПРЕДМЕТ УДОВЛЕТВОРЕННОСТИ РАБОТОДАТЕЛЕЙ
КАЧЕСТВОМ ПОДГОТОВКИ ВЫПУСКНИКОВ



УТВЕРЖДАЮ

И.о. проректора по учебной работе

Г.Н. Кострова

2025 г.

ОТЧЕТ ПО РЕЗУЛЬТАТАМ ИССЛЕДОВАНИЯ
НА ПРЕДМЕТ УДОВЛЕТВОРЕННОСТИ РАБОТОДАТЕЛЕЙ
КАЧЕСТВОМ ПОДГОТОВКИ ВЫПУСКНИКОВ
ПО НАПРАВЛЕНИЮ ПОДГОТОВКИ
31.05.03 СТОМАТОЛОГИЯ
ВЫПУСК 2024 г.

Архангельск, 2025

	Должность	Фамилия/подпись	Дата
Составил	Специалист по УМР	Пилогина Н.В. /	28.01.2025
Проверил	Заведующий службой качества и учебно-методического обеспечения	Ирха Л.А. /	29.01.2025
Согласовано	Декан стоматологического факультета, д.м.н., доцент	Давыдова Н.Г. /	29.01.2025

Оценка и мониторинг удовлетворенности работодателей качеством подготовки выпускников 2024 года по направлению подготовки 31.05.03 Стоматология ФГБОУ ВО СГМУ (г. Архангельск) Минздрава России

Респонденты – работодатели (главные врачи и заведующие отделениями медицинских организаций г. Архангельска (4), Архангельской области (3), г. Вологды (2), Вологодской области (1), г. Петрозаводск (1) (всего 11)).

Предмет оценки – удовлетворенность работодателей качеством подготовки выпускников 2024 г. выпуска по направлению подготовки 31.05.03 Стоматология ФГБОУ ВО СГМУ (г. Архангельск) Минздрава России.

Цель - оценка качества подготовки специалистов.

Время проведения исследования: ноябрь – декабрь 2024 г.

№	Наименование организации	Количество оцениваемых выпускников (чел.)
1.	ГАУЗ АО «Котласская городская стоматологическая поликлиника»	5
2.	ГАУЗ АО «Архангельская областная клиническая стоматологическая клиника»	4
3.	ООО «ТАН»	3
	БУЗ ВО «Вологодская городская стоматологическая поликлиника»	2
4.	ФГБУЗ ЦМСЧ №58 ФМБА России	1
5.	ГБУЗ АО «Приморская ЦРБ»	1
6.	ГБУЗ «АКГБ №7»	1
7.	ГБУЗ АО «Ильинская ЦРБ»	1
8.	БУЗ ВО «Вологодская городская стоматологическая поликлиника»	1
9.	БУЗ ВО «Вологодская областная психиатрическая больница»	1
10.	ГБУЗ РК «Республиканский стоматологический центр»	1
	ИТОГО:	21

Для оценки удовлетворенности работодателей качеством принимаемых выпускников была использована 5 балльная шкала:

- 5 баллов - удовлетворен полностью;
- 4 балла - вполне удовлетворен;
- 3 балла - скорее удовлетворен, чем нет;
- 2 балла - скорее не удовлетворен;
- 1 балл - совсем не удовлетворен.

Результаты анкетирования работодателей

% работодателей, ответивших на вопросы анкеты					Нет ответа	Гистограмма, %
1 балл – совсем не удовлетворен	2 балла – скорее не удовлетворен	3 балла – скорее удовлетворен, чем нет	4 балла – вполне удовлетворен	5 баллов – удовлетворен полностью		
1. Удовлетворенность уровнем теоретической подготовки выпускников в целом? (% ответивших/абсолютное число ответивших)						
-	-	9,1	36,4	36,4	2	
1.1. Удовлетворенность актуальностью теоретических знаний (% ответивших/абсолютное число ответивших)						
-	-	18,2	36,4	36,4	1	
1.2. Удовлетворенность умением применять теоретические знания в профессиональной деятельности (% ответивших/абсолютное число ответивших)						
-	9,1	27,3	18,2	36,4	1	
2. Удовлетворенность уровнем практической подготовки выпускников в целом? (% ответивших/абсолютное число ответивших)						
-	18,2	18,2	36,4	27,3	2	

2.1. Удовлетворенность достаточностью практических навыков для осуществления трудовой деятельности (% ответивших/абсолютное число ответивших)						<p>36% 27% 9% 9%</p> <p>■ 4 ■ 5 ■ 3 ■ 2</p>
-	9,1	9,1	36,4	27,3	1	
2.2. Удовлетворенность умением применять практические навыки в профессиональной деятельности (% ответивших/абсолютное число ответивших)						<p>27% 27% 18% 18%</p> <p>■ 5 ■ 4 ■ 3 ■ 2</p>
-	18,2	18,2	27,3	27,3	1	
3. Удовлетворенность трудовой дисциплиной выпускников? (% ответивших/абсолютное число ответивших)						<p>46% 27% 9%</p> <p>■ 5 ■ 4 ■ 3</p>
-	-	9,1	27,3	45,5	1	
4. Удовлетворенность способностью выпускников к саморазвитию и самообразованию? (% ответивших/абсолютное число ответивших)						<p>55% 27% 9%</p> <p>■ 5 ■ 4 ■ 3</p>
-	-	9,1	27,3	54,5	1	
5. Удовлетворенность коммуникативными качествами выпускников в целом? (% ответивших/абсолютное число ответивших)						<p>46% 46%</p> <p>■ 5 ■ 4</p>
-	-	-	45,5	45,5	1	

<p>5.1. Удовлетворенность способностью налаживать контакты в коллективе (% ответивших/абсолютное число ответивших)</p>						
-	-	9,1	18,2	63,6	-	
<p>5.2. Удовлетворенность культурой общения (% ответивших/абсолютное число ответивших)</p>						
-	-	18,8	18,8	54,5	-	
<p>5.3. Удовлетворенность умением находить контакт с разными категориями пациентов с учетом половозрастных особенностей, специфики заболевания (% ответивших/абсолютное число ответивших)</p>						
-	-	9,1	45,5	45,5	-	
<p>5.4. Удовлетворенность умением терпеливо, доходчиво объяснить пациенту особенности его состояния, передавать объективную медицинскую информацию (% ответивших/абсолютное число ответивших)</p>						
-	-	18,2	27,3	54,5	-	
<p>6. Удовлетворенность надпрофессиональными компетенциями выпускников в целом? (% ответивших/абсолютное число ответивших)</p>						
-	-	27,3	36,4	45,5	2	

6.1. Удовлетворенность владением информационными технологиями (% ответивших/абсолютное число ответивших)							
-	-	18,2	27,3	54,5	-		
6.2. Удовлетворенность способностью применять правовые знания в профессиональной деятельности (% ответивших/абсолютное число ответивших)							
-	-	27,3	27,3	36,4	-		
6.3. Удовлетворенность способностью осуществлять критический анализ проблемных ситуаций, вырабатывать стратегию действий (% ответивших/абсолютное число ответивших)							
-	9,1	45,5	9,1	27,3	-		
7. Удовлетворенность готовностью выпускников СГМУ к решению профессиональных задач по направлениям деятельности							
% работодателей, ответивших на вопросы анкеты					Не входит в обязанности (раб.)	Нет ответа	Гистограмма, %
1 балл – совсем не удовлетворен	2 балла – скорее неудовлетворен	3 балла – скорее удовлетворен, чем нет	4 балла – вполне удовлетворен	5 баллов – удовлетворен полностью			
7.1. Удовлетворенность медицинской деятельностью (% ответивших/абсолютное число ответивших)							
-	-	27,3	36,4	45,5	-	2	

% работодателей, ответивших на вопросы анкеты					Не входит в обязанности (раб.)	Нет ответа	Гистограмма, %
1 балл – совсем не удовлетворен	2 балла – скорее недоволен	3 балла – скорее удовлетворен, чем нет	4 балла – вполне удовлетворен	5 баллов – удовлетворен полностью			
7.1.1. Удовлетворенность ведением санитарно-гигиенического просвещения населения (% ответивших/абсолютное число ответивших)							
-	-	18,2	27,3	36,4	1	-	<p>36% 27% 18%</p> <p>■ 5 ■ 3 ■ 4</p>
7.1.2. Удовлетворенность проведением мероприятий по профилактике стоматологических заболеваний у населения (% ответивших/абсолютное число ответивших)							
-	-	9,1	27,3	54,5	1	-	<p>55% 27% 9%</p> <p>■ 5 ■ 4 ■ 3</p>
7.1.3. Удовлетворенность диагностикой стоматологических заболеваний и патологических состояний пациентов (% ответивших/абсолютное число ответивших)							
-	-	18,2	36,4	45,5	-	-	<p>46% 36% 18%</p> <p>■ 5 ■ 4 ■ 3</p>
7.1.4. Удовлетворенность ведением и лечением пациентов со стоматологическими заболеваниями (% ответивших/абсолютное число ответивших)							
-	-	18,2	36,4	45,5	-	-	<p>46% 36% 18%</p> <p>■ 5 ■ 4 ■ 3</p>

7.1.5. Удовлетворенность оказанием медицинской помощи в неотложной и экстренной форме (% ответивших/абсолютное число ответивших)							<p>46% 27% 9%</p> <p>■ 5 ■ 4 ■ 3</p>
-	-	9,1	27,3	45,5	-	1	
7.1.6. Удовлетворенность проведением профилактических медицинских осмотров (% ответивших/абсолютное число ответивших)							<p>46% 36% 27%</p> <p>■ 5 ■ 4 ■ 3</p>
-	-	27,3	36,4	45,5	1	-	
7.1.7. Удовлетворенность проведением диспансеризации (% ответивших/абсолютное число ответивших)							<p>46% 18% 9%</p> <p>■ 5 ■ 3 ■ 4</p>
-	-	18,2	9,1	45,5	2	2	
7.1.8. Удовлетворенность осуществлением диспансерного наблюдения населения (% ответивших/абсолютное число ответивших)							<p>46% 27% 9%</p> <p>■ 5 ■ 3 ■ 4</p>
-	-	27,3	9,1	45,5	1	1	
7.1.9. Удовлетворенность проведением экспертизы временной нетрудоспособности (% ответивших/абсолютное число ответивших)							<p>18% 18%</p> <p>■ 3 ■ 5</p>
-	-	18,2	-	18,2	7	-	

7.1.10. Удовлетворенность участием в других видах медицинской экспертизы (% ответивших/абсолютное число ответивших)							<p>18% 9% 9%</p> <p>■ 5 ■ 2 ■ 3</p>
-	9,1	9,1	-	18,2	7	-	
7.2. Удовлетворенность организационно-управленческой деятельностью (% ответивших/абсолютное число ответивших)							<p>46% 9% 9%</p> <p>■ 5 ■ 4 ■ 3</p>
-	-	9,1	9,1	45,5	-	3	
7.2.1. Удовлетворенность ведением медицинской документации (% ответивших/абсолютное число ответивших)							<p>55% 27% 18%</p> <p>■ 5 ■ 4 ■ 3</p>
-	-	18,2	27,3	54,5	-	-	
7.2.2. Удовлетворенность организацией деятельности среднего медицинского персонала (% ответивших/абсолютное число ответивших)							<p>55% 18% 9%</p> <p>■ 5 ■ 4 ■ 3</p>
-	-	9,1	18,2	54,5	2	-	
7.2.3. Удовлетворенность участием в оценке качества оказания медицинской помощи с использованием основных медико-статистических показателей (% ответивших/абсолютное число ответивших)							<p>36% 18%</p> <p>■ 3 ■ 5</p>
-	-	36,4	-	18,2	5	-	

% работодателей, ответивших на вопросы анкеты		Нет ответа	Столбчатая диаграмма(%)
да	нет		
8. Сотрудничает ли Ваша организация с СГМУ?			
90,1	9,1	-	<p>A bar chart with two bars. The first bar, labeled 'да', has a value of 90.1. The second bar, labeled 'нет', has a value of 9.1.</p>

Если да, то отметьте направления сотрудничества:

направления сотрудничества	Количество ответивших	Линейчатая диаграмма
- база практики для обучающихся	8	<p>A horizontal bar chart with five bars. The bars are colored green, blue, light blue, dark blue, and olive green. The values are 9, 8, 2, 2, and 1 respectively. A legend below the chart identifies the colors: green for 'целевая подготовка обучающихся для организации', blue for 'база практики для обучающихся', light blue for 'размещение кафедр на базе организации', dark blue for 'участие в работе Государственных экзаменационных комиссий', and olive green for 'совместное выполнение исследовательских проектов/грантов'.</p>
- целевая подготовка обучающихся для организации	9	
- размещение кафедр на базе организации	2	
- участие в работе Государственных экзаменационных комиссий	2	
- участие в разработке образовательных программ	-	
- участие в оценке образовательных программ в качестве экспертов (рецензентов)	-	
- совместное выполнение исследовательских проектов/грантов	1	
- другое (укажите):	-	

**Модель определения уровней удовлетворенности работодателей
качеством подготовки выпускников**

Уровень удовлетворенности	Интервалы (балл)
Очень низкий (ОНиз)	$n = 1$
Низкий (Низ)	$1 < n \leq 2$
Удовлетворительный (Уд)	$2 < n \leq 3$
Хороший (Хор)	$3 < n \leq 4$
Максимальный (Макс)	$4 < n \leq 5$

**Оценка и мониторинг удовлетворенности работодателей качеством подготовки
выпускников 2024 года по направлению подготовки 31.05.03 Стоматология
ФГБОУ ВО СГМУ (г. Архангельск) Минздрава России**

№ п/п	Критерии/ индикаторы	Выпуск 2022 г.	Выпуск 2023 г.	Выпуск 2024 г.
		Балл		
1.	Удовлетворенность уровнем теоретической подготовки выпускников в целом?	4,1 Макс	4,4 Макс	4,3 Макс
1.1.	Удовлетворенность актуальностью теоретических знаний	4,1 Макс	4,5 Макс	4,2 Макс
1.2	Удовлетворенность умением применять теоретические знания в профессиональной деятельности	3,9 Хор	4,1 Макс	3,9 Хор
2.	Удовлетворенность уровнем практической подготовки выпускников в целом	3,7 Хор	3,9 Хор	3,9 Хор
2.1	Удовлетворенность достаточностью практических навыков для осуществления трудовой деятельности	3,6 Хор	3,5 Хор	3,7 Хор
2.2.	Удовлетворенность умением применять практические навыки в профессиональной деятельности	3,8 Хор	3,7 Хор	3,7 Хор
3.	Удовлетворенность трудовой дисциплиной выпускников?	4,9 Макс	4,5 Макс	4,5 Макс
4.	Удовлетворенность способностью выпускников к саморазвитию и самообразованию?	4,4 Макс	4,5 Макс	4,5 Макс
5.	Удовлетворенность коммуникативными качествами выпускников в целом?	4,8 Макс	4,5 Макс	4,5 Макс
5.1.	Удовлетворенность способностью налаживать контакты в коллективе	4,6 Макс	4,8 Макс	4,6 Макс
5.2.	Удовлетворенность культурой общения	4,8 Макс	4,8 Макс	4,5 Макс
5.3.	Удовлетворенность умением находить контакт с разными категориями пациентов с учетом половозрастных особенностей, специфики	4,6 Макс	4,5 Макс	4,4 Макс

	заболевания			
5.4.	Удовлетворенность умением терпеливо, доходчиво объяснить пациенту особенности его состояния, передавать объективную медицинскую информацию	4,6 Макс	4,5 Макс	4,4 Макс
6.	Удовлетворенность надпрофессиональными компетенциями выпускников в целом?	4,4 Макс	4,4 Макс	4,3 Макс
6.1.	Удовлетворенность владением информационными технологиями	4,5 Макс	4,6 Макс	4,4 Макс
6.2.	Удовлетворенность способностью применять правовые знания в профессиональной деятельности	4,1 Макс	4,2 Макс	3,9 Хор
6.3.	Удовлетворенность способностью осуществлять критический анализ проблемных ситуаций, вырабатывать стратегию действий	3,9 Хор	4,0 Хор	3,7 Хор
	7. Удовлетворенность готовностью выпускников СГМУ к решению профессиональных задач по направлениям деятельности			
7.1.	Удовлетворенность медицинской деятельностью	4,3 Макс	4,4 Макс	4,3 Макс
7.1.1.	Удовлетворенность ведением санитарно-гигиенического просвещения населения	4,6 Макс	4,6 Макс	4,2 Макс
7.1.2.	Удовлетворенность проведением мероприятий по профилактике стоматологических заболеваний у населения	4,6 Макс	4,4 Макс	4,5 Макс
7.1.3.	Удовлетворенность диагностикой стоматологических заболеваний и патологических состояний пациентов	4,1 Макс	4,1 Макс	4,3 Макс
7.1.4.	Удовлетворенность ведением и лечением пациентов со стоматологическими заболеваниями	4,1 Макс	4,2 Макс	4,3 Макс
7.1.5.	Удовлетворенность оказанием медицинской помощи в неотложной и экстренной форме	4,1 Макс	4,2 Макс	4,2 Макс
7.1.6.	Удовлетворенность проведением профилактических медицинских стоматологических осмотров	4,9 Макс	4,5 Макс	4,4 Макс
7.1.7.	Удовлетворенность проведением диспансеризации	4,3 Макс	4,2 Макс	4,4 Макс
7.1.8.	Удовлетворенность осуществлением диспансерного наблюдения населения	4,1 Макс	4,3 Макс	4,2 Макс
7.1.9.	Удовлетворенность проведением экспертизы временной нетрудоспособности	3,4 Хор	3,8 Хор	4,0 Хор
7.1.10.	Удовлетворенность участием в других видах медицинской экспертизы (кроме экспертизы временной нетрудоспособности)	3,8 Хор	3,7 Хор	3,8 Хор
7.2.	Удовлетворенность организационно-управленческой деятельно-	4,4 Макс	4,3 Макс	4,1 Макс

	стью			
7.2.1.	Удовлетворенность ведением медицинской документации	4,5 Макс	4,3 Макс	4,4 Макс
7.2.2.	Удовлетворенность организацией деятельности среднего медицинского персонала	4,3 Макс	4,0 Хор	4,6 Макс
7.2.3.	Удовлетворенность участием в оценке качества оказания медицинской помощи с использованием основных медико-статистических показателей	4,3 Макс	4,0 Хор	4,0 Хор
	<u>Общий средний балл</u>	<u>4,3 Макс</u>	<u>4,3 Макс</u>	<u>4,2 Макс</u>

Результаты удовлетворенности работодателей качеством подготовки выпускников 2024 года по направлению подготовки 31.05.03 Стоматология ФГБОУ ВО СГМУ (г. Архангельск) Минздрава России целом свидетельствуют о максимальном уровне удовлетворенности (средний итоговый балл – 4,2). По некоторым критериям отмечен хороший уровень удовлетворенности, но по большинству критериев наблюдается максимальный уровень. Критерии, соответствующие низкому уровню удовлетворенности, отсутствуют.

МИНИСТЕРСТВО ЗДРАВООХРАНЕНИЯ РОССИЙСКОЙ ФЕДЕРАЦИИ
федеральное государственное бюджетное образовательное учреждение высшего образования
«СЕВЕРНЫЙ ГОСУДАРСТВЕННЫЙ МЕДИЦИНСКИЙ УНИВЕРСИТЕТ»
Министерства здравоохранения Российской Федерации

Анкета
Удовлетворенность работодателей качеством
подготовки выпускников по специальности
«Стоматология»

По вопросам заполнения анкеты обращаться
в службу качества и учебно-методического
обеспечения СГМУ (каб.1219)
Тел. 8(8182)21-15-61

Архангельск, 2024

Анкета

Удовлетворенность работодателей качеством подготовки выпускников по специальности «Стоматология».







Просим Вас ответить на вопросы анкеты, цель которой - выяснить степень удовлетворенности работодателей качеством подготовки выпускников ФГБОУ ВО СГМУ (г. Архангельск) Минздрава России. Эти данные будут полезны для улучшения работы университета и повышения качества подготовки специалистов.

Важно! Прежде чем приступить к заполнению анкеты, просим заполнить информацию в таблице:

Наименование организации	
Анкету заполнил (ФИО, должность)	
Количество выпускников, трудоустроенных в данную организацию*	
Год выпуска	
Дата заполнения анкеты	

** указывается количество выпускников по специальности «Стоматология» оцениваемого года выпуска, трудоустроенных в данную организацию.*

По каждому показателю оцените по шкале от 1 до 5 степень удовлетворенности качеством подготовки выпускников, где 1 – совсем не удовлетворен, 5 – полностью удовлетворен.

Показатель	Шкала оценки
1. Насколько Вы удовлетворены уровнем теоретической подготовки выпускников в целом?	 1 2 3 4 5
- Актуальностью теоретических знаний	 1 2 3 4 5
- Умением применять теоретические знания в профессиональной деятельности	 1 2 3 4 5
2. Насколько Вы удовлетворены уровнем практической подготовки выпускников в целом?	 1 2 3 4 5
- Достаточностью практических навыков для осуществления трудовой деятельности	 1 2 3 4 5
- Умением применять практические навыки в профессиональной деятельности	 1 2 3 4 5

3. Насколько Вы удовлетворены трудовой дисциплиной выпускников?	<input type="radio"/> 1	<input type="radio"/> 2	<input type="radio"/> 3	<input type="radio"/> 4	<input type="radio"/> 5	
4. Насколько Вы удовлетворены способностью выпускников к саморазвитию и самообразованию?	<input type="radio"/> 1	<input type="radio"/> 2	<input type="radio"/> 3	<input type="radio"/> 4	<input type="radio"/> 5	
5. Насколько Вы удовлетворены коммуникативными качествами выпускников в целом?	<input type="radio"/> 1	<input type="radio"/> 2	<input type="radio"/> 3	<input type="radio"/> 4	<input type="radio"/> 5	
- Способностью налаживать контакты в коллективе	<input type="radio"/> 1	<input type="radio"/> 2	<input type="radio"/> 3	<input type="radio"/> 4	<input type="radio"/> 5	
- Культурой общения	<input type="radio"/> 1	<input type="radio"/> 2	<input type="radio"/> 3	<input type="radio"/> 4	<input type="radio"/> 5	
- Умением находить контакт с разными категориями пациентов с учетом половозрастных особенностей, специфики заболевания	<input type="radio"/> 1	<input type="radio"/> 2	<input type="radio"/> 3	<input type="radio"/> 4	<input type="radio"/> 5	
- Умением терпеливо, доходчиво объяснить пациенту особенности его состояния, передавать объективную медицинскую информацию	<input type="radio"/> 1	<input type="radio"/> 2	<input type="radio"/> 3	<input type="radio"/> 4	<input type="radio"/> 5	
6. Насколько Вы удовлетворены надпрофессиональными компетенциями выпускников в целом?	<input type="radio"/> 1	<input type="radio"/> 2	<input type="radio"/> 3	<input type="radio"/> 4	<input type="radio"/> 5	
- Владением информационными технологиями	<input type="radio"/> 1	<input type="radio"/> 2	<input type="radio"/> 3	<input type="radio"/> 4	<input type="radio"/> 5	
- Способностью применять правовые знания в профессиональной деятельности	<input type="radio"/> 1	<input type="radio"/> 2	<input type="radio"/> 3	<input type="radio"/> 4	<input type="radio"/> 5	
- Способностью осуществлять критический анализ проблемных ситуаций, выработать стратегию действий	<input type="radio"/> 1	<input type="radio"/> 2	<input type="radio"/> 3	<input type="radio"/> 4	<input type="radio"/> 5	
7. Оцените, насколько Вы удовлетворены готовностью выпускников СГМУ к решению профессиональных задач по направлениям деятельности: <i>Если определенный вид деятельности не входит в должностные обязанности выпускника необходимо отметить знак - <input type="radio"/></i> нет						
7.1. Медицинская деятельность	<input type="radio"/> 1	<input type="radio"/> 2	<input type="radio"/> 3	<input type="radio"/> 4	<input type="radio"/> 5	
- Ведение санитарно-гигиенического просвещения населения	<input type="radio"/> 1	<input type="radio"/> 2	<input type="radio"/> 3	<input type="radio"/> 4	<input type="radio"/> 5	<input type="radio"/> нет
- Проведение мероприятий по профилактике стоматологических заболеваний у населения	<input type="radio"/> 1	<input type="radio"/> 2	<input type="radio"/> 3	<input type="radio"/> 4	<input type="radio"/> 5	<input type="radio"/> нет
- Диагностика стоматологических заболеваний и патологических состояний пациентов	<input type="radio"/> 1	<input type="radio"/> 2	<input type="radio"/> 3	<input type="radio"/> 4	<input type="radio"/> 5	<input type="radio"/> нет
- Ведение и лечение пациентов со стоматологическими заболеваниями	<input type="radio"/> 1	<input type="radio"/> 2	<input type="radio"/> 3	<input type="radio"/> 4	<input type="radio"/> 5	<input type="radio"/> нет
- Оказание медицинской помощи в неотложной и экстренной форме	<input type="radio"/> 1	<input type="radio"/> 2	<input type="radio"/> 3	<input type="radio"/> 4	<input type="radio"/> 5	<input type="radio"/> нет
- Проведение профилактических медицинских стоматологических осмотров	<input type="radio"/> 1	<input type="radio"/> 2	<input type="radio"/> 3	<input type="radio"/> 4	<input type="radio"/> 5	<input type="radio"/> нет

- Проведение диспансеризации населения	<input type="checkbox"/>	<input type="checkbox"/>	<input type="checkbox"/>	<input type="checkbox"/>	<input type="checkbox"/>	<input type="checkbox"/>
	1	2	3	4	5	нет
- Осуществление диспансерного наблюдения населения	<input type="checkbox"/>	<input type="checkbox"/>	<input type="checkbox"/>	<input type="checkbox"/>	<input type="checkbox"/>	<input type="checkbox"/>
	1	2	3	4	5	нет
- Проведение экспертизы временной нетрудоспособности	<input type="checkbox"/>	<input type="checkbox"/>	<input type="checkbox"/>	<input type="checkbox"/>	<input type="checkbox"/>	<input type="checkbox"/>
	1	2	3	4	5	нет
- Участие в других видах медицинской экспертизы (кроме экспертизы временной нетрудоспособности)	<input type="checkbox"/>	<input type="checkbox"/>	<input type="checkbox"/>	<input type="checkbox"/>	<input type="checkbox"/>	<input type="checkbox"/>
	1	2	3	4	5	нет
7.2. Организационно-управленческая деятельность	<input type="checkbox"/>	<input type="checkbox"/>	<input type="checkbox"/>	<input type="checkbox"/>	<input type="checkbox"/>	
	1	2	3	4	5	
- Ведение медицинской документации	<input type="checkbox"/>	<input type="checkbox"/>	<input type="checkbox"/>	<input type="checkbox"/>	<input type="checkbox"/>	<input type="checkbox"/>
	1	2	3	4	5	нет
- Организация деятельности среднего медицинского персонала	<input type="checkbox"/>	<input type="checkbox"/>	<input type="checkbox"/>	<input type="checkbox"/>	<input type="checkbox"/>	<input type="checkbox"/>
	1	2	3	4	5	нет
- Участие в оценке качества оказания стоматологической помощи с использованием основных медико-статистических показателей	<input type="checkbox"/>	<input type="checkbox"/>	<input type="checkbox"/>	<input type="checkbox"/>	<input type="checkbox"/>	<input type="checkbox"/>
	1	2	3	4	5	нет
8. Сотрудничает ли Ваша организация с СГМУ?	<input type="checkbox"/>	<input type="checkbox"/>				
	Да	Нет				
Если да, то отметьте направления сотрудничества:						
- база практики для обучающихся	<input type="checkbox"/>					
- целевая подготовка обучающихся для организации	<input type="checkbox"/>					
- размещение кафедр на базе организации	<input type="checkbox"/>					
- участие в работе Государственных экзаменационных комиссий	<input type="checkbox"/>					
- участие в разработке образовательных программ	<input type="checkbox"/>					
- участие в оценке образовательных программ в качестве экспертов (рецензентов)	<input type="checkbox"/>					
- совместное выполнение исследовательских проектов/грантов	<input type="checkbox"/>					
- другое (укажите):						