



ФГБОУ ВО СГМУ (г. Архангельск) Минздрава России

ОТЧЕТ ПО РЕЗУЛЬТАТАМ ИССЛЕДОВАНИЯ
НА ПРЕДМЕТ УДОВЛЕТВОРЕННОСТИ РАБОТОДАТЕЛЕЙ
КАЧЕСТВОМ ПОДГОТОВКИ ВЫПУСКНИКОВ



УТВЕРЖДАЮ

И.о. проректора по учебной работе

Г.Н. Кострова

01 2025 г.

ОТЧЕТ ПО РЕЗУЛЬТАТАМ ИССЛЕДОВАНИЯ
НА ПРЕДМЕТ УДОВЛЕТВОРЕННОСТИ РАБОТОДАТЕЛЕЙ
КАЧЕСТВОМ ПОДГОТОВКИ ВЫПУСКНИКОВ
ПО НАПРАВЛЕНИЮ ПОДГОТОВКИ
31.05.01 ЛЕЧЕБНОЕ ДЕЛО
ВЫПУСК 2024 г.

Архангельск, 2025

| | Должность | Фамилия/подпись | Дата |
|-------------|--|-----------------|------------|
| Составил | Специалист по УМР | Пилюгина Н.В. / | 24.01.2025 |
| Проверил | Заведующий службой качества и учебно-методического обеспечения | Ирха Л.А. / | 27.01.2025 |
| Согласовано | Декан лечебного факультета, д.м.н., доцент | Варакина Ж.Л. / | 27.01.2025 |

**Оценка и мониторинг удовлетворенности работодателей качеством подготовки выпускников 2024 года по специальности 31.05.01 Лечебное дело
ФГБОУ ВО СГМУ (г. Архангельск) Минздрава России**

Респонденты – работодатели (заведующий терапевтическим отделением ФГБУЗ «Центральная медико-санитарная часть №58 ФМБА России»; заместитель главного врача по медицинской части ГБУЗ АО «Архангельский клинический онкологический диспансер»; заместитель главного врача по медицинской части - ГБУЗ АО «Архангельская городская клиническая поликлиника №1»; заместитель главного врача по лечебной работе БУЗ ВО «Вологодская городская поликлиника №3»; ведущий специалист по кадрам ГБУЗ АО «Каргопольская центральная районная больница им. Н.Д. Кировой»; и.о. заведующего отделения ГБУЗ АО «Виноградовская ЦРБ»; заведующий отделением ГБУЗ АО «Новодвинская ЦГБ»; заведующий поликлиники ФГБУЗ «Центральная медико-санитарная часть №120 ФМБА России»; заместитель главного врача по амбулаторно-поликлинической работе ГБУЗ АО «АГКБ №7»).

Предмет оценки – удовлетворенность работодателей качеством принимаемых выпускников 2024 г. выпуска по специальности 31.05.01 Лечебное дело ФГБОУ ВО СГМУ (г. Архангельск) Минздрава России.

Цель – оценка качества подготовки специалистов.

Время проведения исследования: ноябрь-декабрь 2024 г.

| № | Наименование организации | Количество оцениваемых выпускников (чел.) |
|----------|--|--|
| 1 | ФГБУЗ «Центральная медико-санитарная часть №58 ФМБА России» | 8 |
| 2 | ГБУЗ АО «Архангельский клинический онкологический диспансер» | 3 |
| 3 | ГБУЗ АО «Архангельская городская клиническая поликлиника №1» | 3 |
| 4 | ГБУЗ АО «Виноградовская ЦРБ» | 2 |
| 5 | ГБУЗ АО «Новодвинская ЦГБ» | 2 |
| 6 | ГБУЗ АО «Каргопольская центральная районная больница им. Н.Д. Кировой» | 2 |
| 7 | БУЗ ВО «Вологодская городская поликлиники №3» | 2 |
| 8 | ФГБУЗ «Центральная медико-санитарная часть №120 ФМБА России» | 1 |
| 9 | ГБУЗ АО «Архангельская городская клиническая больница №7» | 1 |
| | ИТОГО: | 24 |

Для оценки удовлетворенности работодателей качеством подготовки выпускников была использована 5 балльная шкала:

- 5 баллов - удовлетворен полностью;
- 4 балла - вполне удовлетворен;
- 3 балла - скорее удовлетворен, чем нет;
- 2 балла - скорее не удовлетворен;
- 1 балл - совсем не удовлетворен.

Результаты анкетирования работодателей

| % работодателей, ответивших на вопросы анкеты | | | | | Нет ответа | Гистограмма, % |
|---|---|--|---|---|---------------|----------------|
| 1 балл – совсем не удовлетвор ен | 2 балла – скорее неудовлетв орен | 3 балла – скорее удовлетвор ен, чем нет | 4 балла – вполне удовлетвор ен | 5 баллов – удовлетвор ен полностью | | |
| 1. Удовлетворенность уровнем теоретической подготовки выпускников в целом (% ответивших/абсолютное число ответивших) | | | | | | |
| - | 9,1 | 9,1 | 54,5 | 27,3 | - | |
| 1.1. Удовлетворенность актуальностью теоретических знаний (% ответивших/абсолютное число ответивших) | | | | | | |
| - | - | 9,1 | 54,5 | 36,4 | - | |
| 1.2. Удовлетворенность умением применять теоретические знания в профессиональной деятельности (% ответивших/абсолютное число ответивших) | | | | | | |
| 9,1 | - | 18,2 | 45,5 | 27,3 | - | |
| 2. Удовлетворенность уровнем практической подготовки выпускников в целом (% ответивших/абсолютное число ответивших) | | | | | | |
| - | 9,1 | 18,2 | 45,5 | 27,3 | - | |
| 2.1. Удовлетворенность достаточностью практических навыков для осуществления трудовой деятельности (% ответивших/абсолютное число ответивших) | | | | | | |
| - | 9,1 | 18,2 | 45,5 | 27,3 | - | |

| % работодателей, ответивших на вопросы анкеты | | | | | Нет ответа | Гистограмма, % |
|---|--|---|--------------------------------------|--|-------------------|--|
| 1 балл – совсем не удовлетворен | 2 балла – скорее неудовлетворен | 3 балла – скорее удовлетворен, чем нет | 4 балла – вполне удовлетворен | 5 баллов – удовлетворен полностью | | |
| 2.2. Удовлетворенность умением применять практические навыки в профессиональной деятельности (% ответивших/абсолютное число ответивших) | | | | | | <p>37% 27% 27% 9%</p> <p>■ 4 ■ 3 ■ 5 ■ 2</p> |
| - | 9,1 | 27,3 | 36,5 | 27,3 | - | |
| 3. Удовлетворенность трудовой дисциплиной выпускников (% ответивших/абсолютное число ответивших) | | | | | | <p>91% 9%</p> <p>■ 5 ■ 4</p> |
| - | - | - | 9,1 | 90,9 | - | |
| 4. Удовлетворенность способностью выпускников к саморазвитию и самообразованию (% ответивших/абсолютное число ответивших) | | | | | | <p>55% 45%</p> <p>■ 5 ■ 4</p> |
| - | - | - | 45,5 | 54,5 | - | |
| 5. Удовлетворенность коммуникативными качествами выпускников в целом (% ответивших/абсолютное число ответивших) | | | | | | <p>73% 27%</p> <p>■ 5 ■ 4</p> |
| - | - | - | 27,3 | 72,7 | - | |
| 5.1. Удовлетворенность способностью налаживать контакты в коллективе (% ответивших/абсолютное число ответивших) | | | | | | <p>73% 27%</p> <p>■ 5 ■ 4</p> |
| - | - | - | 27,3 | 72,7 | - | |

| % работодателей, ответивших на вопросы анкеты | | | | | Нет ответа | Гистограмма, % |
|--|---------------------------------|--|-------------------------------|-----------------------------------|------------|--------------------------------------|
| 1 балл – совсем не удовлетворен | 2 балла – скорее неудовлетворен | 3 балла – скорее удовлетворен, чем нет | 4 балла – вполне удовлетворен | 5 баллов – удовлетворен полностью | | |
| 5.2. Удовлетворенность культурой общения (% ответивших/абсолютное число ответивших) | | | | | | <p>64% 36%</p> <p>■ 5 ■ 4</p> |
| - | - | - | 36,4 | 63,6 | - | |
| 5.3. Удовлетворенность умением находить контакт с разными категориями пациентов с учетом половозрастных особенностей, специфики заболевания (% ответивших/абсолютное число ответивших) | | | | | | <p>46% 45% 9%</p> <p>■ 5 ■ 4 ■ 3</p> |
| - | - | 9,1 | 45,5 | 45,5 | - | |
| 5.4. Удовлетворенность умением терпеливо, доходчиво объяснить пациенту особенности его состояния, передавать объективную медицинскую информацию (% ответивших/абсолютное число ответивших) | | | | | | <p>64% 36%</p> <p>■ 4 ■ 5</p> |
| - | - | - | 63,6 | 36,4 | - | |
| 5.5. Удовлетворенность способностью выстраивать контакты с родственниками пациентов (% ответивших/абсолютное число ответивших) | | | | | | <p>64% 36%</p> <p>■ 4 ■ 5</p> |
| - | - | - | 63,6 | 36,4 | - | |
| 6. Удовлетворенность надпрофессиональными компетенциями выпускников в целом (% ответивших/абсолютное число ответивших) | | | | | | <p>50% 40%</p> <p>■ 5 ■ 4</p> |
| - | - | - | 40,0 | 50,0 | 1 | |

| | | | | | | | | |
|--|---------------------------------|--|-------------------------------|-----------------------------------|--------------------------------|------------|--------------------------------------|--|
| 6.1. Удовлетворенность владением информационными технологиями (% ответивших/абсолютное число ответивших) | | | | | | | <p>64% 36%</p> <p>4 5</p> | |
| - | - | - | 63,6 | 36,4 | - | | | |
| 6.2. Удовлетворенность способностью применять правовые знания в профессиональной деятельности (% ответивших/абсолютное число ответивших) | | | | | | | <p>55% 27% 18%</p> <p>4 5 3</p> | |
| - | - | 18,2 | 54,5 | 27,3 | - | | | |
| 6.3. Удовлетворенность способностью осуществлять критический анализ проблемных ситуаций, вырабатывать стратегию действий (% ответивших/абсолютное число ответивших) | | | | | | | <p>46% 27% 18% 9%</p> <p>4 5 3 1</p> | |
| 9,1 | - | 18,2 | 45,5 | 27,3 | - | | | |
| 7. Удовлетворенность готовностью выпускников СГМУ к решению профессиональных задач по направлениям деятельности | | | | | | | | |
| % работодателей, ответивших на вопросы анкеты | | | | | Не входит в обязанности (раб.) | Нет ответа | Гистограмма, % | |
| 1 балл – совсем не удовлетворен | 2 балла – скорее неудовлетворен | 3 балла – скорее удовлетворен, чем нет | 4 балла – вполне удовлетворен | 5 баллов – полностью удовлетворен | | | | |
| 7.1. Удовлетворенность медицинской деятельностью (% ответивших/абсолютное число ответивших) | | | | | | | <p>46% 36%</p> <p>5 4</p> | |
| - | - | - | 36,4 | 45,5 | 1 | 1 | | |

| | | | | | | | |
|---|-----|------|-------------|-------------|---|---|---|
| 7.1.1. Удовлетворенность ведением санитарно-гигиенического просвещения населения (% ответивших/абсолютное число ответивших) | | | | | | | <p>46% 27% 9%</p> <p>■ 4 ■ 5 ■ 2</p> |
| - | 9,1 | - | 45,5 | 27,3 | 1 | - | |
| 7.1.2. Удовлетворенность проведением профилактических и противоэпидемиологических мероприятий (% ответивших/абсолютное число ответивших) | | | | | | | <p>46% 27% 18%</p> <p>■ 5 ■ 4 ■ 3</p> |
| - | - | 18,2 | 27,3 | 45,5 | 1 | - | |
| 7.1.3. Удовлетворенность диагностикой заболеваний и патологических состояний пациентов (% ответивших/абсолютное число ответивших) | | | | | | | <p>55% 36% 9%</p> <p>■ 4 ■ 5 ■ 2</p> |
| - | 9,1 | - | 54,5 | 36,4 | - | - | |
| 7.1.4. Удовлетворенность диагностикой неотложных состояний (% ответивших/абсолютное число ответивших) | | | | | | | <p>55% 36% 9%</p> <p>■ 4 ■ 5 ■ 1</p> |
| 9,1 | - | - | 54,5 | 36,4 | - | - | |
| 7.1.5. Удовлетворенность ведением и лечением пациентов с различными нозологическими формами (% ответивших/абсолютное число ответивших) | | | | | | | <p>55% 36% 9%</p> <p>■ 4 ■ 5 ■ 3</p> |
| - | - | 9,1 | 54,5 | 36,4 | - | - | |

| % работодателей, ответивших на вопросы анкеты | | | | | Не входит в обязанности (раб.) | Нет ответа | Гистограмма, % |
|---|---------------------------------|--|-------------------------------|-----------------------------------|--------------------------------|------------|---|
| 1 балл – совсем не удовлетворен | 2 балла – скорее неудовлетворен | 3 балла – скорее удовлетворен, чем нет | 4 балла – вполне удовлетворен | 5 баллов – удовлетворен полностью | | | |
| 7.1.6. Удовлетворенность проведением профилактических медицинских осмотров (% ответивших/абсолютное число ответивших) | | | | | | | |
| - | 18,2 | - | 36,4 | 45,5 | 1 | - | <p>46% 36% 18%</p> <p>■ 5 ■ 4 ■ 2</p> |
| 7.1.7. Удовлетворенность проведением диспансеризации (% ответивших/абсолютное число ответивших) | | | | | | | |
| - | 9,1 | - | 27,3 | 63,6 | - | - | <p>64% 27% 9%</p> <p>■ 5 ■ 4 ■ 2</p> |
| 7.1.8. Удовлетворенность осуществлением диспансерного наблюдения населения (% ответивших/абсолютное число ответивших) | | | | | | | |
| - | 9,1 | - | 45,5 | 45,5 | - | - | <p>46% 45% 9%</p> <p>■ 5 ■ 4 ■ 2</p> |
| 7.1.9. Удовлетворенность оказанием первичной врачебной медико-санитарной помощи в амбулаторных условиях (% ответивших/абсолютное число ответивших) | | | | | | | |
| - | - | - | 63,6 | 27,3 | 1 | - | <p>64% 27%</p> <p>■ 4 ■ 5</p> |

| | | | | | | | | |
|---|---|------|-------------|-------------|---|---|---|--|
| 7.1.10. Удовлетворенность оказанием первичной врачебной медико-санитарной помощи в условиях дневного стационара (% ответивших/абсолютное число ответивших) | | | | | | | <p>46% 36%</p> <p>■ 5 ■ 4</p> | |
| - | - | - | 36,4 | 45,5 | 7 | - | | |
| 7.1.11. Удовлетворенность оказанием медицинской помощи при внезапных острых заболеваниях, состояниях, обострении хронических заболеваний, не сопровождающихся угрозой жизни пациента и не требующих экстренной помощи (% ответивших/абсолютное число ответивших) | | | | | | | <p>55% 27% 9%</p> <p>■ 4 ■ 5 ■ 3</p> | |
| - | - | 9,1 | 54,5 | 27,3 | 1 | - | | |
| 7.1.12. Удовлетворенность оказанием медицинской помощи при внезапных острых заболеваниях, состояниях, обострении хронических заболеваний, сопровождающихся угрозой жизни пациента и требующих экстренной помощи (% ответивших/абсолютное число ответивших) | | | | | | | <p>55% 18%</p> <p>■ 4 ■ 5</p> | |
| - | - | - | 54,5 | 18,2 | 3 | - | | |
| 7.1.13. Удовлетворенность проведением экспертизы временной нетрудоспособности (% ответивших/абсолютное число ответивших) | | | | | | | <p>46% 36% 27%</p> <p>■ 5 ■ 4 ■ 3</p> | |
| - | - | 27,3 | 36,4 | 45,5 | - | - | | |
| 7.1.14. Удовлетворенность участием в других видах медицинской экспертизы (кроме экспертизы временной нетрудоспособности) (% ответивших/абсолютное число ответивших) | | | | | | | <p>36% 18% 9%</p> <p>■ 4 ■ 5 ■ 3</p> | |
| - | - | 9,1 | 36,4 | 18,2 | 4 | - | | |

| | | | | | | | |
|---|-----|------|-------------|------|---|---|---|
| 7.1.15. Удовлетворенность выполнением мероприятий медицинской реабилитации в соответствии с порядками оказания медицинской помощи и клиническими рекомендациями (% ответивших/абсолютное число ответивших) | | | | | | | <p>27% 18% 9%</p> <p>■ 4 ■ 5 ■ 3</p> |
| - | - | 9,1 | 27,3 | 18,2 | - | - | |
| 7.2. Удовлетворенность организационно-управленческой деятельностью (% ответивших/абсолютное число ответивших) | | | | | | | <p>46% 18% 9% 9%</p> <p>■ 4 ■ 5 ■ 2 ■ 3</p> |
| - | 9,1 | 9,1 | 45,5 | 18,2 | 2 | - | |
| 7.2.1. Удовлетворенность ведением медицинской документации (% ответивших/абсолютное число ответивших) | | | | | | | <p>63% 9% 9% 9%</p> <p>■ 4 ■ 2 ■ 3 ■ 5</p> |
| - | 9,1 | 9,1 | 63,6 | 9,1 | - | - | |
| 7.2.2. Удовлетворенность организацией деятельности среднего медицинского персонала (% ответивших/абсолютное число ответивших) | | | | | | | <p>36% 18% 9% 9%</p> <p>■ 4 ■ 5 ■ 2 ■ 3</p> |
| - | 9,1 | 9,1 | 36,4 | 18,2 | 2 | - | |
| 7.2.3. Удовлетворенность участием в оценке качества оказания медицинской помощи с использованием основных медико-статистических показателей (% ответивших/абсолютное число ответивших) | | | | | | | <p>36% 18% 9%</p> <p>■ 4 ■ 3 ■ 5</p> |
| - | - | 18,2 | 36,4 | 9,1 | 4 | - | |

| % работодателей, ответивших на вопросы анкеты | | Нет ответа | Столбчатая диаграмма(%) |
|--|------------------------------------|---|-----------------------------------|
| да | нет | | |
| 8. Сотрудничает ли Ваша организация с СГМУ? | | | |
| 90,9 | 9,1 | - | <p>10 1</p> <p>■ да ■ нет</p> |
| Если да, то отметьте направления сотрудничества: | | | |
| направления сотрудничества | Количество ответивших (работодат.) | Линейчатая диаграмма | |
| - база практики для обучающихся | 10 | <p>10 9 3 1</p> <p>■ база практики для обучающихся ■ целевая подготовка обучающихся для организации ■ размещение кафедр на базе организации ■ участие в работе Государственных экзаменационных комиссий</p> | |
| - целевая подготовка обучающихся для организации | 9 | | |
| - размещение кафедр на базе организации | 3 | | |
| - участие в работе Государственных экзаменационных комиссий | 1 | | |
| - участие в разработке образовательных программ | - | | |
| - участие в оценке образовательных программ в качестве экспертов (рецензентов) | - | | |
| - совместное выполнение исследовательских проектов/грантов | - | | |
| - другое (укажите): | - | | |

**Модель определения уровней удовлетворенности работодателей
качеством подготовки выпускников**

| | |
|---------------------------|---------------------|
| Уровень удовлетворенности | Интервалы (балл) |
| Очень низкий (ОНиз) | $n = 1$ |
| Низкий (Низ) | $1 < n \leq 2$ |
| Удовлетворительный (Уд) | $2 < n \leq 3$ |
| Хороший (Хор) | $3 < n \leq 4$ |
| Максимальный (Макс) | $4 < n \leq 5$ |

**Оценка и мониторинг удовлетворенности работодателей качеством подготовки
выпускников 2024 года по специальности 31.05.01 Лечебное дело
ФГБОУ ВО СГМУ (г. Архангельск) Минздрава России**

| № п/п | Критерии/ индикаторы | Выпуск 2022 г. | Выпуск 2023 г. | Выпуск 2024 г. |
|-----------|---|-----------------|-----------------|-----------------|
| | | Балл | | |
| 1. | Удовлетворенность уровнем теоретической подготовки | | | |
| 1.1. | Удовлетворенность уровнем теоретической подготовки выпускников в целом | 4,3 Макс | 4,3 Макс | 4,0 Хор |
| 1.2. | Удовлетворенность актуальностью теоретических знаний | 4,4 Макс | 4,5 Макс | 4,3 Макс |
| 1.3. | Удовлетворенность умением применять теоретические знания в профессиональной деятельности | 3,9 Хор | 3,8 Хор | 3,8 Хор |
| 2. | Удовлетворенность уровнем практической подготовки | | | |
| 2.1. | Удовлетворенность уровнем практической подготовки выпускников в целом | 3,8 Хор | 3,8 Хор | 3,9 Хор |
| 2.2. | Удовлетворенность достаточностью практических навыков для осуществления трудовой деятельности | 4,0 Хор | 4,0 Хор | 3,9 Хор |
| 2.3. | Удовлетворенность умением применять практические навыки в профессиональной деятельности | 3,7 Хор | 3,7 Хор | 3,8 Хор |
| 3. | Удовлетворенность трудовой дисциплиной выпускников | 4,9 Макс | 4,8 Макс | 4,9 Макс |
| 4. | Удовлетворенность способностью выпускников к саморазвитию и самообразованию | 4,4 Макс | 4,3 Макс | 4,5 Макс |
| 5. | Удовлетворенность коммуникативными навыками выпускников | | | |
| 5.1. | Удовлетворенность коммуникативными качествами выпускников в целом | 4,3 Макс | 4,3 Макс | 4,7 Макс |
| 5.2. | Удовлетворенность способностью налаживать контакты в коллективе | 4,6 Макс | 4,5 Макс | 4,7 Макс |
| 5.3. | Удовлетворенность культурой общения | 4,9 Макс | 4,8 Макс | 4,6 Макс |

| | | | | |
|-------------|--|----------|----------|----------|
| 5.4. | Удовлетворенность умением находить контакт с разными категориями пациентов с учетом половозрастных особенностей, специфики заболевания | 4,4 Макс | 4,5 Макс | 4,4 Макс |
| 5.5. | Удовлетворенность умением терпеливо, доходчиво объяснить пациенту особенности его состояния, передавать объективную медицинскую информацию | 4,1 Макс | 4,2 Макс | 4,4 Макс |
| 5.6. | Удовлетворенность способностью выстраивать контакты с родственниками пациентов | 4,3 Макс | 4,3 Макс | 4,4 Макс |
| 6. | Удовлетворенность надпрофессиональными компетенциями выпускников | | | |
| 6.1. | Удовлетворенность надпрофессиональными компетенциями выпускников в целом | 4,2 Макс | 4,2 Макс | 4,4 Макс |
| 6.2. | Удовлетворенность владением информационными технологиями | 4,9 Макс | 4,8 Макс | 4,6 Макс |
| 6.3. | Удовлетворенность способностью применять правовые знания в профессиональной деятельности | 3,7 Хор | 3,7 Хор | 4,1 Макс |
| 6.4. | Удовлетворенность способностью осуществлять критический анализ проблемных ситуаций, вырабатывать стратегию действий | 4,0 Хор | 4,0 Хор | 3,8 Хор |
| 7. | Удовлетворенность готовностью выпускников СГМУ к решению профессиональных задач | | | |
| 7.1. | Удовлетворенность медицинской деятельностью | 3,8 Хор | 3,7 Хор | 4,3 Макс |
| 7.1.1. | Удовлетворенность ведением санитарно-гигиенического просвещения населения | 4,1 Макс | 4,2 Макс | 4,0 Хор |
| 7.1.2. | Удовлетворенность проведением профилактических и противоэпидемиологических мероприятий | 4,5 Макс | 4,6 Макс | 4,3 Макс |
| 7.1.3. | Удовлетворенность диагностикой заболеваний и патологических состояний пациентов | 4,3 Макс | 4,3 Макс | 4,2 Макс |
| 7.1.4. | Удовлетворенность диагностикой неотложных состояний | 4,0 Хор | 4,0 Хор | 4,1 Макс |
| 7.1.5. | Удовлетворенность ведением и лечением пациентов с различными нозологическими формами | 4,0 Хор | 4,0 Хор | 4,3 Макс |
| 7.1.6. | Удовлетворенность проведением профилактических медицинских осмотров | 4,4 Макс | 4,5 Макс | 4,2 Макс |
| 7.1.7. | Удовлетворенность проведением диспансеризации | 4,3 Макс | 4,3 Макс | 4,5 Макс |
| 7.1.8. | Удовлетворенность осуществлением | 4,0 Хор | 4,0 Хор | 4,3 Макс |

| | | | | |
|--|---|-----------------|-----------------|-----------------|
| | диспансерного наблюдения населения | | | |
| 7.1.9. | Удовлетворенность оказанием первичной врачебной медико-санитарной помощи в амбулаторных условиях | 4,4 Макс | 4,5 Макс | 4,3 Макс |
| 7.1.10. | Удовлетворенность оказанием первичной врачебной медико-санитарной помощи в условиях дневного стационара | 4,0 Хор | 4,0 Хор | 5,0 Макс |
| 7.1.11. | Удовлетворенность оказанием медицинской помощи при внезапных острых заболеваниях, состояниях, обострении хронических заболеваний, не сопровождающихся угрозой жизни пациента и не требующих экстренной помощи | 4,1 Макс | 4,2 Макс | 4,2 Макс |
| 7.1.12. | Удовлетворенность оказанием медицинской помощи при внезапных острых заболеваниях, состояниях, обострении хронических заболеваний, сопровождающихся угрозой жизни пациента и требующих экстренной помощи | 4,0 Хор | 4,2 Макс | 4,3 Макс |
| 7.1.13. | Удовлетворенность проведением экспертизы временной нетрудоспособности | 4,0 Хор | 4,0 Хор | 3,9 Хор |
| 7.1.14. | Удовлетворенность участием в других видах медицинской экспертизы (кроме экспертизы временной нетрудоспособности) | 3,7 Хор | 3,7 Хор | 4,7 Макс |
| 7.1.15. | Удовлетворенность выполнением мероприятий медицинской реабилитации в соответствии с порядками оказания медицинской помощи и клиническими рекомендациями | 4,2 Макс | 4,0 Хор | 4,7 Макс |
| 7.2. | Удовлетворенность организационно-управленческой деятельностью | 3,8 Хор | 3,8 Хор | 4,3 Макс |
| 7.2.1. | Удовлетворенность ведением медицинской документации | 4,0 Хор | 4,0 Хор | 3,9 Хор |
| 7.2.2. | Удовлетворенность организацией деятельности среднего медицинского персонала | 3,8 Хор | 3,8 Хор | 3,8 Хор |
| 7.2.3. | Удовлетворенность участием в оценке качества оказания медицинской помощи с использованием основных медико-статистических показателей | 4,0 Хор | 4,0 Хор | 4,3 Макс |
| Общий итоговый балл по всем блокам: | | 4,3 Макс | 4,2 Макс | 4,3 Макс |

Результаты удовлетворенности работодателей качеством подготовки выпускников 2024 года по специальности 31.05.01 Лечебное дело ФГБОУ ВО СГМУ (г. Архангельск) Минздрава России в целом свидетельствуют о максимальном уровне удовлетворенности (общий итоговый балл по всем блокам – 4,3). Все критерии соответствуют максимальному и хорошему уровням удовлетворенности. Значительного низкого уровня удовлетворенности по определенным критериям не отмечено. Критерии, соответствующие низкому уровню удовлетворенности, отсутствуют.

По сравнению с выпуском 2023 г. по некоторым критериям наблюдается положительная динамика:

- «Удовлетворенность способностью применять правовые знания в профессиональной деятельности» (выпуск 2023 г. – 3,7; выпуск 2024 г. – **4,1**).
- «Удовлетворенность медицинской деятельностью» (выпуск 2023 г. – 3,7; выпуск 2024 г. – **4,3**).
- «Удовлетворенность оказанием первичной врачебной медико-санитарной помощи в условиях дневного стационара» (выпуск 2023 г. – 4,0; выпуск 2024 г. – **5,0**).
- «Удовлетворенность участием в других видах медицинской экспертизы (кроме экспертизы временной нетрудоспособности)» (выпуск 2023 г. – 3,7; выпуск 2024 г. – **4,7**).
- «Удовлетворенность организационно-управленческой деятельностью» (выпуск 2023 г. – 3,8; выпуск 2024 г. – **4,3**).

МИНИСТЕРСТВО ЗДРАВООХРАНЕНИЯ РОССИЙСКОЙ ФЕДЕРАЦИИ
федеральное государственное бюджетное образовательное учреждение высшего образования
«СЕВЕРНЫЙ ГОСУДАРСТВЕННЫЙ МЕДИЦИНСКИЙ УНИВЕРСИТЕТ»
Министерства здравоохранения Российской Федерации

Анкета
Удовлетворенность работодателей
качеством подготовки выпускников по
специальности
«Лечебное дело»

По вопросам заполнения анкеты обращаться
в службу качества и учебно-методического
обеспечения СГМУ (каб.1219).
Тел: 8(8182)21-15-61
Электронный адрес: kachestvnsmu@yandex.ru

Архангельск, 2024

Анкета

Удовлетворенность работодателей качеством подготовки выпускников по специальности «Лечебное дело».




































Просим Вас ответить на вопросы анкеты, цель которой - выяснить степень удовлетворенности работодателей качеством подготовки выпускников ФГБОУ ВО СГМУ (г. Архангельск) Минздрава России. Эти данные будут полезны для улучшения работы университета и повышения качества подготовки специалистов.

Важно! Прежде чем приступить к заполнению анкеты, просим заполнить информацию в таблице:

| | |
|---|--|
| Наименование организации | |
| Анкету заполнил (ФИО, должность) | |
| Количество выпускников, трудоустроенных в данную организацию* | |
| Год выпуска | |
| Дата заполнения анкеты | |

* указывается количество выпускников по специальности «Лечебное дело» оцениваемого года выпуска, трудоустроенных в данную организацию.

По каждому показателю оцените по шкале от 1 до 5 степень удовлетворенности качеством подготовки выпускников, где 1 – совсем не удовлетворен, 5 – полностью удовлетворен.

| Показатель | Шкала оценки | | | | |
|--|---|---|---|---|---|
| 1. Насколько Вы удовлетворены уровнем теоретической подготовки выпускников в целом? |  |  |  |  |  |
| | 1 | 2 | 3 | 4 | 5 |
| - Актуальностью теоретических знаний |  |  |  |  |  |
| | 1 | 2 | 3 | 4 | 5 |
| - Умением применять теоретические знания в профессиональной деятельности |  |  |  |  |  |
| | 1 | 2 | 3 | 4 | 5 |
| 2. Насколько Вы удовлетворены уровнем практической подготовки выпускников в целом? |  |  |  |  |  |
| | 1 | 2 | 3 | 4 | 5 |
| - Достаточностью практических навыков для осуществления трудовой деятельности |  |  |  |  |  |
| | 1 | 2 | 3 | 4 | 5 |
| - Умением применять практические навыки в профессиональной деятельности |  |  |  |  |  |
| | 1 | 2 | 3 | 4 | 5 |
| 3. Насколько Вы удовлетворены трудовой дисциплиной выпускников? |  |  |  |  |  |
| | 1 | 2 | 3 | 4 | 5 |

| | | | | | | |
|--|-------------------------|-------------------------|-------------------------|-------------------------|-------------------------|---------------------------|
| 4. Насколько Вы удовлетворены способностью выпускников к саморазвитию и самообразованию? | <input type="radio"/> 1 | <input type="radio"/> 2 | <input type="radio"/> 3 | <input type="radio"/> 4 | <input type="radio"/> 5 | |
| 5. Насколько Вы удовлетворены коммуникативными качествами выпускников в целом? | <input type="radio"/> 1 | <input type="radio"/> 2 | <input type="radio"/> 3 | <input type="radio"/> 4 | <input type="radio"/> 5 | |
| - Способностью налаживать контакты в коллективе | <input type="radio"/> 1 | <input type="radio"/> 2 | <input type="radio"/> 3 | <input type="radio"/> 4 | <input type="radio"/> 5 | |
| - Культурой общения | <input type="radio"/> 1 | <input type="radio"/> 2 | <input type="radio"/> 3 | <input type="radio"/> 4 | <input type="radio"/> 5 | |
| - Умением находить контакт с разными категориями пациентов с учетом половозрастных особенностей, специфики заболевания | <input type="radio"/> 1 | <input type="radio"/> 2 | <input type="radio"/> 3 | <input type="radio"/> 4 | <input type="radio"/> 5 | |
| - Умением терпеливо, доходчиво объяснить пациенту особенности его состояния, передавать объективную медицинскую информацию | <input type="radio"/> 1 | <input type="radio"/> 2 | <input type="radio"/> 3 | <input type="radio"/> 4 | <input type="radio"/> 5 | |
| - Способностью выстраивать контакты с родственниками пациентов | <input type="radio"/> 1 | <input type="radio"/> 2 | <input type="radio"/> 3 | <input type="radio"/> 4 | <input type="radio"/> 5 | |
| 6. Насколько Вы удовлетворены надпрофессиональными компетенциями выпускников в целом? | <input type="radio"/> 1 | <input type="radio"/> 2 | <input type="radio"/> 3 | <input type="radio"/> 4 | <input type="radio"/> 5 | |
| - Владением информационными технологиями | <input type="radio"/> 1 | <input type="radio"/> 2 | <input type="radio"/> 3 | <input type="radio"/> 4 | <input type="radio"/> 5 | |
| - Способностью применять правовые знания в профессиональной деятельности | <input type="radio"/> 1 | <input type="radio"/> 2 | <input type="radio"/> 3 | <input type="radio"/> 4 | <input type="radio"/> 5 | |
| - Способностью осуществлять критический анализ проблемных ситуаций, вырабатывать стратегию действий | <input type="radio"/> 1 | <input type="radio"/> 2 | <input type="radio"/> 3 | <input type="radio"/> 4 | <input type="radio"/> 5 | |
| 7. Оцените, насколько Вы удовлетворены готовностью выпускников СГМУ к решению профессиональных задач по направлениям деятельности: <i>Если определенный вид деятельности не входит в должностные обязанности выпускника необходимо отметить знак - <input type="radio"/> нет</i> | | | | | | |
| 7.1. Медицинская деятельность | <input type="radio"/> 1 | <input type="radio"/> 2 | <input type="radio"/> 3 | <input type="radio"/> 4 | <input type="radio"/> 5 | |
| - Ведение санитарно-гигиенического просвещения населения | <input type="radio"/> 1 | <input type="radio"/> 2 | <input type="radio"/> 3 | <input type="radio"/> 4 | <input type="radio"/> 5 | <input type="radio"/> нет |
| - Проведение профилактических и противоэпидемиологических мероприятий | <input type="radio"/> 1 | <input type="radio"/> 2 | <input type="radio"/> 3 | <input type="radio"/> 4 | <input type="radio"/> 5 | <input type="radio"/> нет |
| - Диагностика заболеваний и патологических состояний пациентов | <input type="radio"/> 1 | <input type="radio"/> 2 | <input type="radio"/> 3 | <input type="radio"/> 4 | <input type="radio"/> 5 | <input type="radio"/> нет |
| - Диагностика неотложных состояний | <input type="radio"/> 1 | <input type="radio"/> 2 | <input type="radio"/> 3 | <input type="radio"/> 4 | <input type="radio"/> 5 | <input type="radio"/> нет |
| - Ведение и лечение пациентов с различными нозологическими формами | <input type="radio"/> 1 | <input type="radio"/> 2 | <input type="radio"/> 3 | <input type="radio"/> 4 | <input type="radio"/> 5 | <input type="radio"/> нет |
| - Проведение профилактических медицинских осмотров | <input type="radio"/> 1 | <input type="radio"/> 2 | <input type="radio"/> 3 | <input type="radio"/> 4 | <input type="radio"/> 5 | <input type="radio"/> нет |
| - Проведение диспансеризации населения | <input type="radio"/> 1 | <input type="radio"/> 2 | <input type="radio"/> 3 | <input type="radio"/> 4 | <input type="radio"/> 5 | <input type="radio"/> нет |

| | | | | | | |
|--|-----------------------|-----------------------|-----------------------|-----------------------|-----------------------|-----------------------|
| - Осуществление диспансерного наблюдения населения | <input type="radio"/> | <input type="radio"/> | <input type="radio"/> | <input type="radio"/> | <input type="radio"/> | <input type="radio"/> |
| | 1 | 2 | 3 | 4 | 5 | нет |
| - Оказание первичной врачебной медико-санитарной помощи в амбулаторных условиях | <input type="radio"/> | <input type="radio"/> | <input type="radio"/> | <input type="radio"/> | <input type="radio"/> | <input type="radio"/> |
| | 1 | 2 | 3 | 4 | 5 | нет |
| - Оказание первичной врачебной медико-санитарной помощи в условиях дневного стационара | <input type="radio"/> | <input type="radio"/> | <input type="radio"/> | <input type="radio"/> | <input type="radio"/> | <input type="radio"/> |
| | 1 | 2 | 3 | 4 | 5 | нет |
| - Оказание медицинской помощи при внезапных острых заболеваниях, состояниях, обострении хронических заболеваний, не сопровождающихся угрозой жизни пациента и не требующих экстренной помощи | <input type="radio"/> | <input type="radio"/> | <input type="radio"/> | <input type="radio"/> | <input type="radio"/> | <input type="radio"/> |
| | 1 | 2 | 3 | 4 | 5 | нет |
| - Оказание медицинской помощи при внезапных острых заболеваниях, состояниях, обострении хронических заболеваний, сопровождающихся угрозой жизни пациента и требующих экстренной помощи | <input type="radio"/> | <input type="radio"/> | <input type="radio"/> | <input type="radio"/> | <input type="radio"/> | <input type="radio"/> |
| | 1 | 2 | 3 | 4 | 5 | нет |
| - Проведение экспертизы временной нетрудоспособности | <input type="radio"/> | <input type="radio"/> | <input type="radio"/> | <input type="radio"/> | <input type="radio"/> | <input type="radio"/> |
| | 1 | 2 | 3 | 4 | 5 | нет |
| - Участие в других видах медицинской экспертизы (кроме экспертизы временной нетрудоспособности) | <input type="radio"/> | <input type="radio"/> | <input type="radio"/> | <input type="radio"/> | <input type="radio"/> | <input type="radio"/> |
| | 1 | 2 | 3 | 4 | 5 | нет |
| - Выполнение мероприятий медицинской реабилитации в соответствии с порядками оказания медицинской помощи и клиническими рекомендациями | <input type="radio"/> | <input type="radio"/> | <input type="radio"/> | <input type="radio"/> | <input type="radio"/> | <input type="radio"/> |
| | 1 | 2 | 3 | 4 | 5 | нет |
| 7.2. Организационно-управленческая деятельность | <input type="radio"/> | <input type="radio"/> | <input type="radio"/> | <input type="radio"/> | <input type="radio"/> | |
| | 1 | 2 | 3 | 4 | 5 | |
| - Ведение медицинской документации | <input type="radio"/> | <input type="radio"/> | <input type="radio"/> | <input type="radio"/> | <input type="radio"/> | <input type="radio"/> |
| | 1 | 2 | 3 | 4 | 5 | нет |
| - Организация деятельности среднего медицинского персонала | <input type="radio"/> | <input type="radio"/> | <input type="radio"/> | <input type="radio"/> | <input type="radio"/> | <input type="radio"/> |
| | 1 | 2 | 3 | 4 | 5 | нет |
| - Участие в оценке качества оказания медицинской помощи с использованием основных медико-статистических показателей | <input type="radio"/> | <input type="radio"/> | <input type="radio"/> | <input type="radio"/> | <input type="radio"/> | <input type="radio"/> |
| | 1 | 2 | 3 | 4 | 5 | нет |
| 8. Сотрудничает ли Ваша организация с СГМУ? | <input type="radio"/> | <input type="radio"/> | | | | |
| | Да | Нет | | | | |
| Если да, то отметьте направления сотрудничества: | | | | | | |
| - база практики для обучающихся | <input type="radio"/> | | | | | |
| - целевая подготовка обучающихся для организации | <input type="radio"/> | | | | | |
| - размещение кафедр на базе организации | <input type="radio"/> | | | | | |
| - участие в работе Государственных экзаменационных комиссий | <input type="radio"/> | | | | | |
| - участие в разработке образовательных программ | <input type="radio"/> | | | | | |
| - участие в оценке образовательных программ в качестве экспертов (рецензентов) | <input type="radio"/> | | | | | |
| - совместное выполнение исследовательских проектов/грантов | <input type="radio"/> | | | | | |
| - другое (укажите): | | | | | | |