

# ИСТОРИЯ БОЛЕЗНИ:

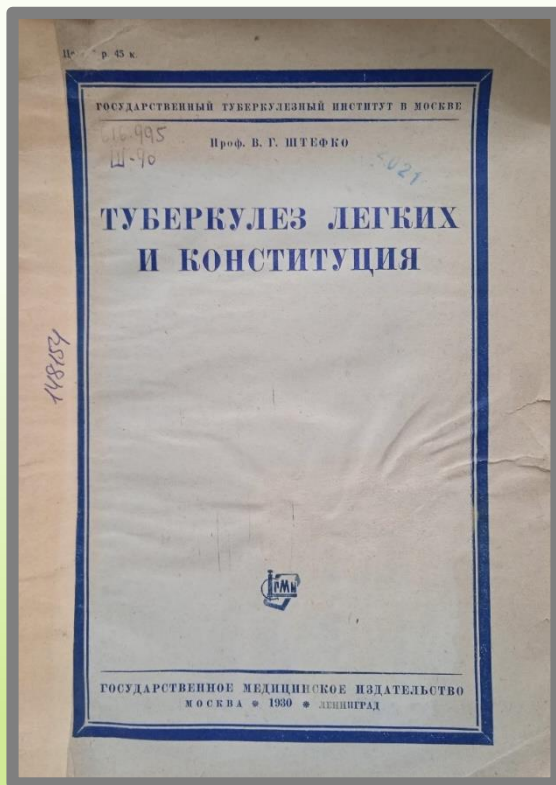
туберкулез, век XIX-XX-й

(по материалам фонда редкой книги НБ СГМУ)

Предлагаемые вашему вниманию раритетные издания конца XIX-первой половины XX века освещают различные аспекты эпидемиологии, диагностики, лечения и профилактики туберкулеза у различных категорий населения и представляют как исторический, так и практический интерес для специалистов.

Надеемся, что вошедшие в подборку практические руководства, монографии и диссертации станут не только экскурсом в историю, но и отправной точкой для дальнейших самостоятельных исследований в работе студенческих научных обществ.

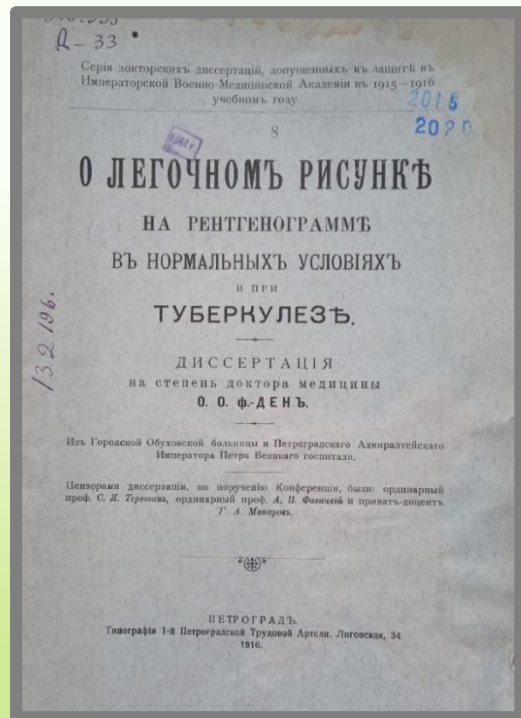
**Штефко, В. Г.** Туберкулез легких и конституция / В. Г. Штефко. – Москва; Ленинград : Медгиз, 1930. - 91 с.



В монографии представлены результаты оригинального научного исследования. Автором в течение ряда лет (20е гг. XX в.) собирался материал по антропометрии туберкулезных больных (детей и взрослых), их половой и расовой принадлежности, генетики, соматической типологии, анатомии и т.д. На этой основе были сделаны интересные выводы о резистентности к туберкулезу различных народностей, о влиянии на болезнь гендерных и наследственных факторов.

Кроме того, автор подробно анализирует нормальные типы телосложения туберкулезных больных и подробно рассматривает аномалии конституции, возникающие на почве туберкулезного поражения органов.

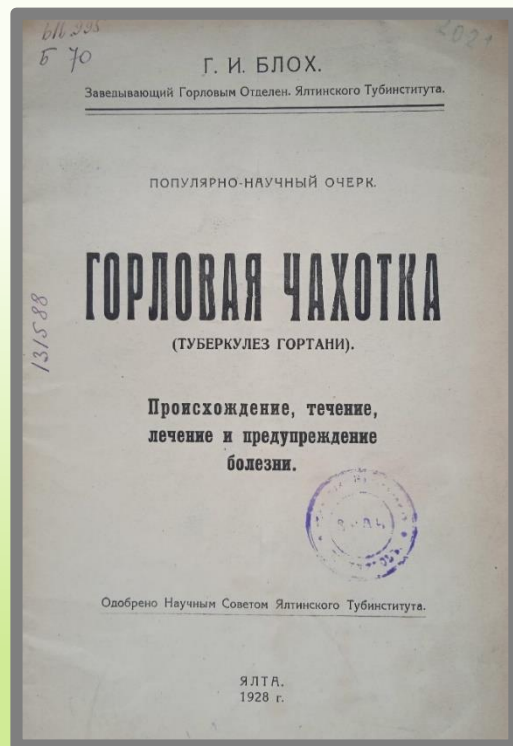
**фон Ден, О. О.** О легочном рисунке на рентгенограмме в нормальных условиях и при туберкулезе: диссертация / О. О. фон Ден. – Петроград : Тип. 1-й Петроград. Труд. Артели, 1916. - 80 с.



В диссертации на основе клинических наблюдений автора рассматривается рентгенологическая картина легких при туберкулезе у больных разного возраста и пола. Параллельно с этим дается характеристика других заболеваний органов дыхания и сердца, также способных видоизменять легочный рисунок. Автор подчеркивает важность рентгеновского обследования больных с патологией органов грудной клетки для уточнения диагноза (особенно в неясных и запущенных случаях) и дифференцирования туберкулезного процесса от других форм патологии легких.

В тексте научной работы приведены также примеры снимков исследуемых больных с подробным их описанием и медицинским заключением.

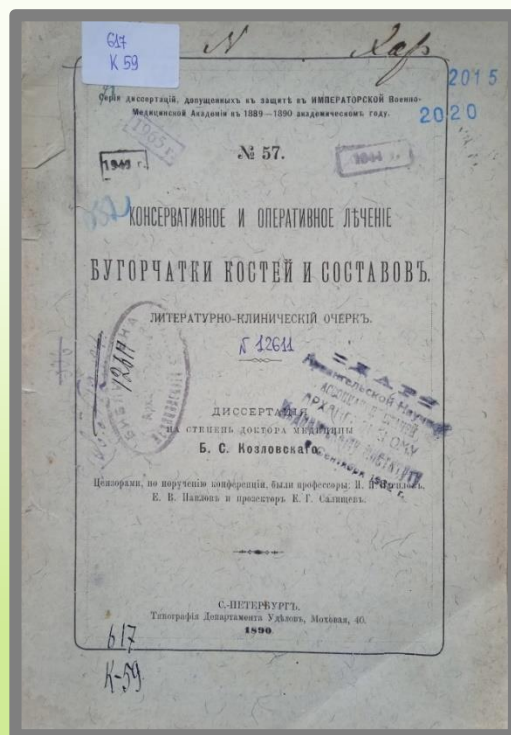
**Блох, Г. И.** Горловая чахотка. (Туберкулез гортани). Происхождение, течение, лечение и предупреждение болезни : поп.-науч. очерк / Г. И. Блох. - Ялта : [б. и.], 1928. - 39 с.



К написанию данного популярно-научного очерка автора, заведующего отделением Ялтинского Туберкулезного института, подтолкнуло «то обстоятельство, что кроме больных Тубинститута по всему обширному пространству нашей страны... рассеяны больные, которых волнуют одни те же вопросы и на которые во многих местах они не находят ответа». «При известных условиях многие легочные больные смогут предупредить горловое заболевание путем принятия определенных мер предосторожности», - считает автор.

В брошюре доступно рассказывается об источниках заражения горловой чахоткой, течении болезни, ее лечении и излечимости, возможных осложнениях и мерах профилактики.

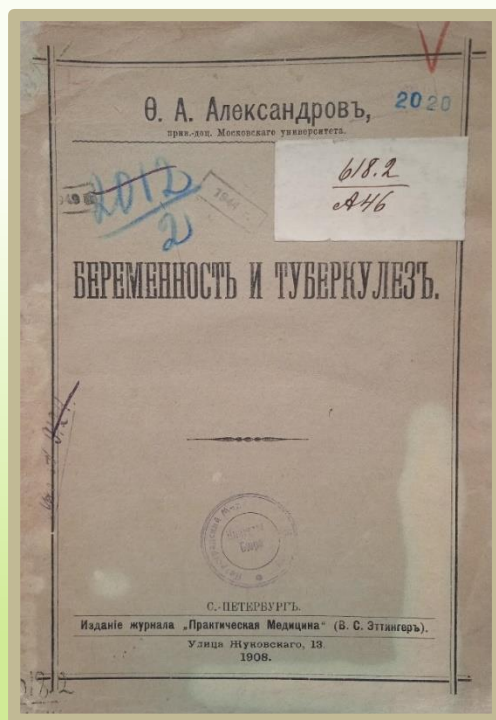
**Козловский, Б. С.** Консервативное и оперативное лечение бугорчатки костей и суставов: лит.- критич. очерк : диссертация / Б. С. Козловский. – Санкт-Петербург : Тип. Деп. Уделов, 1890. - 113 с.



Хотя туберкулезные поражения костей и сочленений были известны издавна, их этиология и клиническое течение достаточно глубоко не изучались. В первой части настоящей работы автором на основании патолого-анатомических и клинических данных сделана попытка дать определение костно-суставного туберкулеза с указанием на его происхождение, частоту возникновения и характерные симптомы.

Во второй и третьей частях диссертации дан обзор консервативного и оперативного методов лечения бугорчатки костей и суставов с показаниями и противопоказаниями к тому или иному вмешательству. Свои заключения автор сопровождает умело подобранным и интересным историко-литературным материалом.

**Александров, Ф. А.** Беременность и туберкулез : сообщ. в Терапевт. о-ве в Москве 2/IV 1908 г. / Ф. А. Александров. - Санкт-Петербург : Практ. Медицина (В. С. Эттингер), 1908. - 24 с.

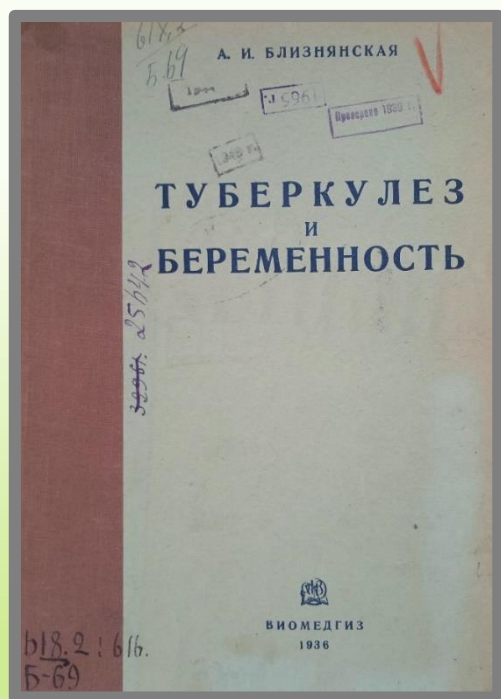


В своем докладе автор анализирует рассуждения врачей XIX-начала XX столетия о туберкулезе как противопоказании для деторождения. Он не отрицает пагубного влияния болезни на организм матери и плода, отмечает сложности диагностики, но вместе с тем приводит собственные клинические наблюдения за беременными, роженицами и родильницами, наглядно иллюстрирующие возможность (при регулярном врачебном контроле) выздоровления женщин и рождения здоровых детей.

Все данные исследований систематизированы в таблицы, что делает их изучение и анализ более доступным.



**Близнянская, А. И.** Туберкулез и беременность : монография / А. И. Близнянская. – Москва ; Ленинград : Биомедгиз, 1936. - 107 с.

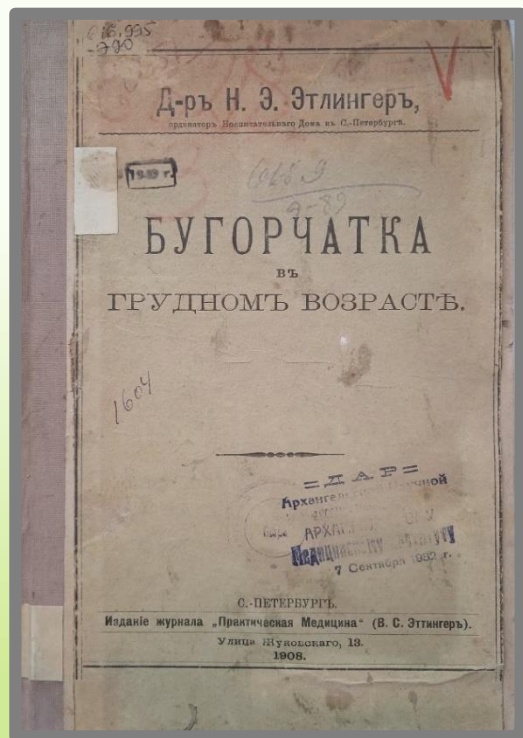


По оценке профессора В.С.Хольцмана, данная монография «отвечает давно назревшей потребности широких врачебных масс, и в первую очередь терапевтов, фтизиатров и акушеров, иметь солидно обоснованные показания для решения вопроса о сохранении или прерывании беременности при туберкулезе легких».

Заслуга автора в том, что она поставила своей задачей научное разрешение вопроса о допустимости беременности при туберкулезе легких и организовала эту работу в тесном и отлаженном сотрудничестве с туберкулезными учреждениями Москвы, учитывая социально-бытовой фактор заболевания. Длительное совместное наблюдение за туберкулезными больными до родов и после них, обеспечило автору полноценный и убедительный материал для выводов, которые резко меняют установившиеся взгляды на опасность беременности при туберкулезе.




**Этлинггер, Н. Э.** Бугорчатка в грудном возрасте : моногр. / Н. Э. Этлинггер. – Санкт-Петербург : Практ. медицина (В. С. Эттингер), 1908. - 155 с.



Туберкулез у детей грудного возраста - явление сравнительно редкое, но тем не менее, встречающееся во врачебной практике. Вместе с общей картиной заболевания бугорчаткой (географическое распределение, этиология и патогенез, гистология, симптоматика, течение и т.д.) автор описывает особенности ее проявления у младенцев, опираясь на многолетний статистический материал Санкт-Петербургского Воспитательного дома и труды известных ученых второй половины XIX- начала XX в., - факторы риска и основные пути инфицирования, частоту и характер туберкулезного поражения различных внутренних органов.

Подробное, аргументированное и доступное изложение материала делает монографию интересной и полезной как врачам, так и историкам медицины.

**Маркузон, В. Д.** Туберкулез и охрана здоровья детей и подростков  
/ В. Д. Маркузон ; ред. Э. Ю. Шурпе. - Москва : Медгиз , 1935. - 144 с.

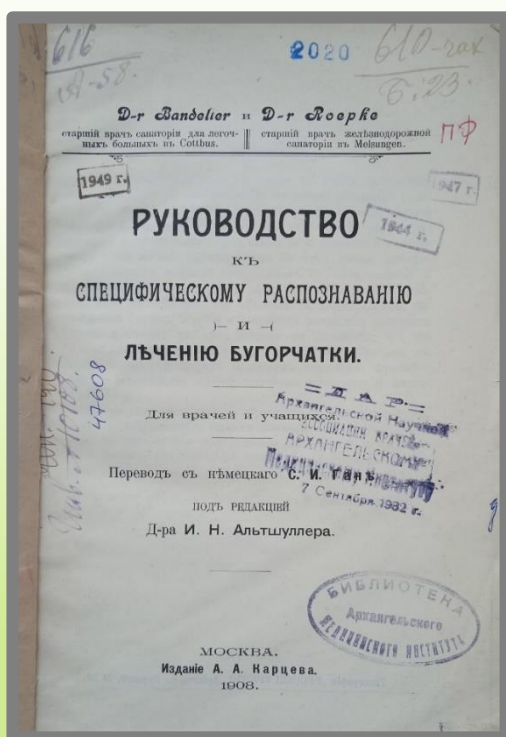


Подзаголовок книги - «Материалы по организации борьбы с туберкулезом в массовых детских и подростковых учреждениях».

Это издание является посвящением и данью уважения Дмитрию Дмитриевичу Бекарюкову, благодаря которому после революции широко развернулось дело охраны здоровья детей и подростков в школах Москвы. Его «Основные начала школьной гигиены», почти единственной в своем роде книги на русском языке, содержат ценный научно-исследовательский материал и детальные методики для школьных врачей с целью оздоровления детей в учебных заведениях.

Автор представляет не только актуальный теоретический материал по вопросам детского туберкулеза, борьбы с ним и профилактики заболевания, но и большое количество схем, инструкций, справочных материалов и программ (см. Приложения).

**Банделье, Б.** Руководство к специфическому распознаванию и лечению бугорчатки для врачей и учащихся : рук. / Б. Банделье, О. Репке ; под ред. И. Н. Альтшуллера. – Москва : Изд. А. А. Карцева, 1908. - 152 с.



Настоящая книга является результатом многолетних исследований по диагностическому и терапевтическому применению препаратов туберкулинов. Авторы считают чрезвычайно важным усвоение как будущими, так и практикующими медиками алгоритма распознавания бугорчатки, которое невозможно без знания этих веществ.

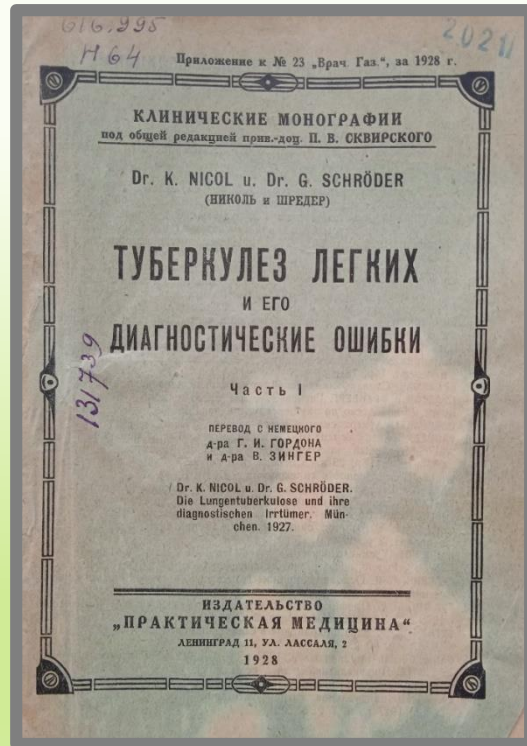
Достаточно подробный охват наиболее важных вопросов при сравнительно небольшом объеме самого издания и доступный язык изложения делают руководство особенно ценным для студентов и молодых врачей.

**Николь, К. Туберкулез легких и его диагностические ошибки: в 2 ч.**

/ К. Николь, Г. Шредер. - Ленинград : Практ. Мед., 1928. -2ч.

Ч.1. – 1928. – 104 с.

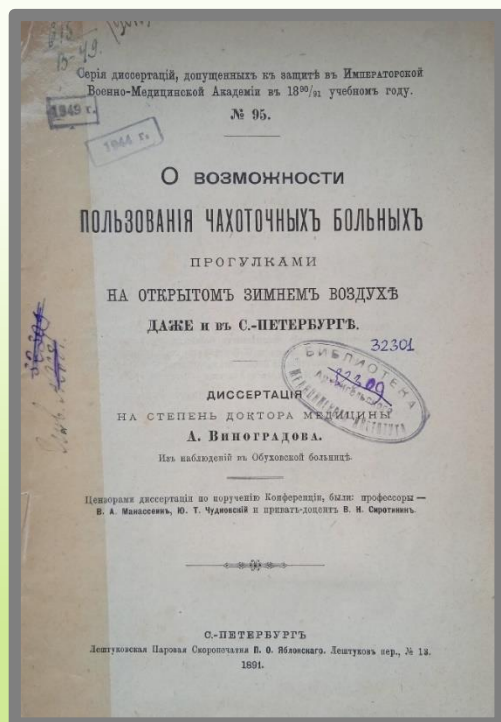
Ч.2.: Дифференциальный диагноз легочного туберкулеза  
у взрослых. – 1928. - 67 с.



От своевременно и верно поставленного диагноза зависят успех лечения и сроки выздоровления пациента. Диагностика туберкулеза на ранней стадии вызывает затруднения у врачей-практиков, а значит, повышает риск развития осложнений и гибели больных.

В представленной двухтомной клинической монографии освещены вопросы, на которые при диагностике следует обращать особое внимание: патолого-анатомическая картина туберкулеза и его формы у детей и взрослых, физические и лабораторные методы его определения, другие болезни органов дыхания, маскирующиеся под туберкулез или протекающие в сочетании с ним.

**Виноградов, А.Т.** О возможности пользования чахоточных больных прогулками на открытом зимнем воздухе даже и в Санкт-Петербурге : диссертация / А. Т. Виноградов. - Санкт-Петербург : [б. и.], 1891. - 282 с.

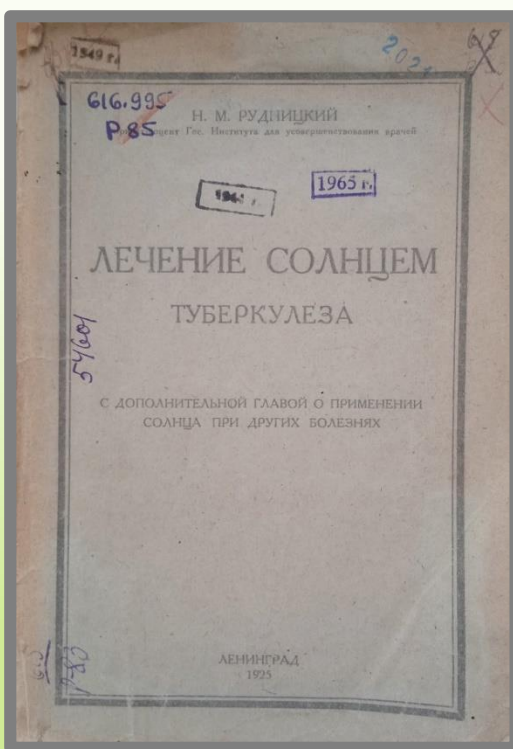


В представленной диссертации на степень доктора медицины рассматривается несомненно важный в лечении туберкулеза вопрос - полезного и вредного влияния холодного воздуха на пораженный чахоткой организм. Автор утверждает (учитывая климатические условия северных регионов), что зимние прогулки на открытом воздухе могут служить важным подспорьем при лечении легочного туберкулеза лекарственными средствами. Аргументируя свои научные выводы, он приводит подробное описание наблюдений за 19 больными туберкулезом Обуховской больницы Санкт-Петербурга, давая полную и детальную характеристику всех медицинских показателей каждого пациента.

В конце работы размещены развернутая таблица с результатами исследований и список использованных источников (в том числе иностранных).



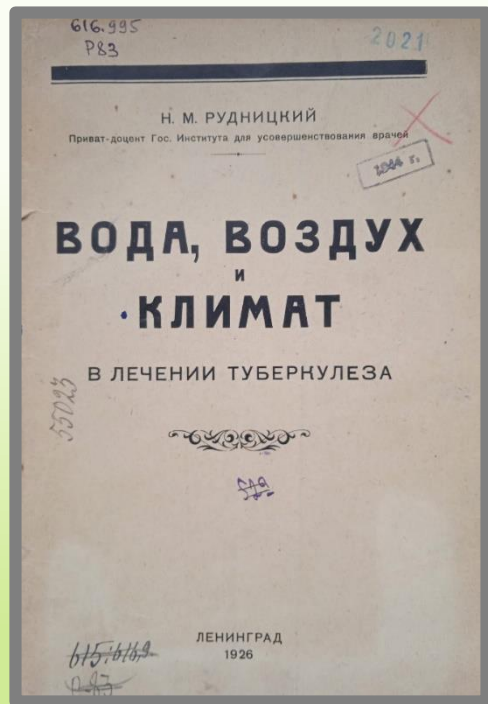
**Рудницкий, Н. М.** Лечение солнцем туберкулеза (с дополнением главы о применении солнца при других болезнях) / Н. М. Рудницкий. – Ленинград : [б. и.], 1925. - 87 с.



Настоящее издание представляет собой лекции, прочитанные автором в Государственном институте усовершенствования врачей и обработанные для печати. В начале кратко излагается история вопроса и характеризуется сама природа солнечного света. Далее подробно рассматриваются влияние лучей солнца на организм человека, - здорового и зараженного туберкулезом, - показания и противопоказания к данному виду физиотерапии.

Поскольку кроме туберкулеза гелиотерапия (лечение солнцем) применяется и при других заболеваниях, в 6-ю главу книги добавлен материал по использованию солнечного света для лечения ран, язв и других видов патологии кожи, остеомиелита, рахита, истощения, нервных и гинекологических болезней.

**Рудницкий, Н. М.** Вода, воздух и климат в лечении туберкулеза  
/ Н. М. Рудницкий. - Ленинград : [б. и.], 1926. - 71 с.

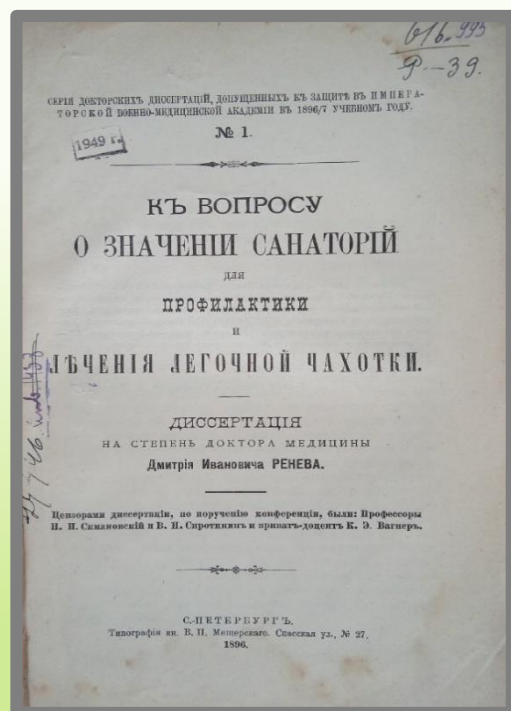


Издание содержит три главы - «Гидротерапия», «Аэротерапия» и «Климатотерапия», в каждой из которых вы найдете научное обоснование сущности методов лечения, способы и факторы действия разных видов физиотерапии на организм, а также практические вопросы их использования в лечении больных туберкулезом. Это лишь часть изданных лекций из готовящегося автором общего курса «Лечение туберкулезного больного».

Преимущество и актуальность данного исследования заключается в том, что предлагаемая концепция приводит к чисто биологическому пониманию явлений (реакций больного организма на физиотерапию), что наиболее характерно для медицины последнего столетия - «свести болезненные явления на физиологию, а последнюю на биологию».



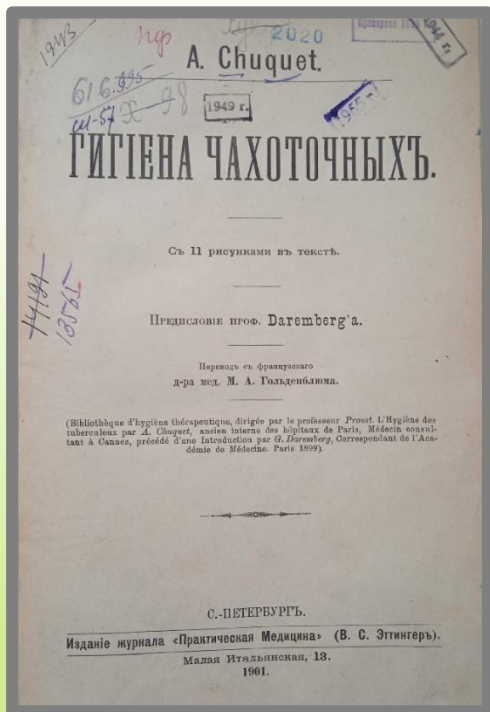
**Ренев, Д. И.** К вопросу о значении санаторий для профилактики и лечения легочной чахотки : диссертация / Д. И. Ренев. – Санкт-Петербург : Тип. кн. В.П. Мещерского, 1896. - 176 с.



На основании трудов ученых XIX в. и собственных исследований автор устанавливает прямую зависимость заболеваемости туберкулезом легких от места проживания пациентов (горная или равнинная местность, наличие и отсутствие водоемов, характер почв и лесов и т.д.). Исходя из этого, по его мнению, и следует строить лечебные санатории.

В диссертации освещается опыт организации санаторно-курортной реабилитации больных легочной чахоткой с подробным описанием наиболее известных санаториев.

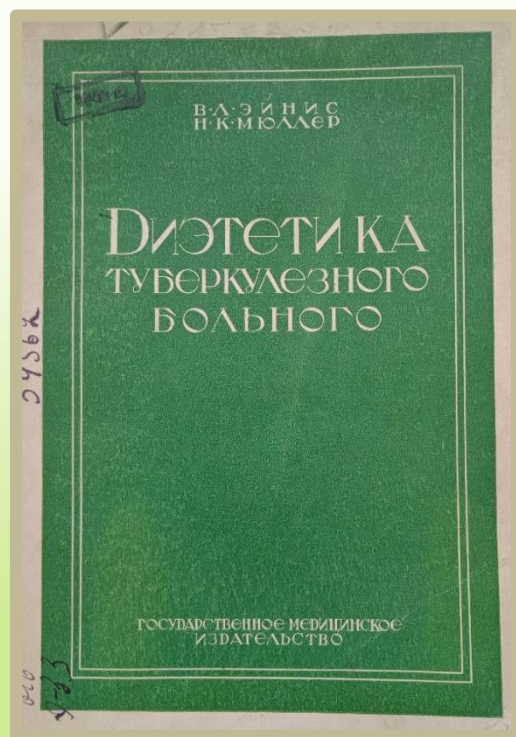
**Шюке, А. Гигиена чахоточных / А. Шюке. – Санкт-Петербург : Практ. медицина (В. С. Эттингер), 1901. - 145 с.**



Автор книги ставит целью систематизировать материал по образу жизни больных туберкулезом, ранее не издававшийся в обобщенном виде. В предлагаемом вниманию читателей издании приведен подробный распорядок дня пациентов в зависимости от тяжести течения болезни и того, какие органы при этом поражены. Наряду с организацией дозированного движения и покоя, правильного питания и т.д. особое внимание уделено обеззараживанию воздуха в помещении, где находится туберкулезный больной, а также предметов быта.

Издание будет полезно прежде всего врачам для дальнейшего изучения вопроса, составления клинических рекомендаций и профилактических бесед с пациентами.

**Эйнис, В. Л.** Диететика туберкулезного больного: монография / В. Л. Эйнис, Н. К. Мюллер. – Москва : Госмедиздат, 1928. - 234 с.



Монография написана ведущими специалистами в области фтизиатрии. В основу ее положено мнение врачей о том, что в питании туберкулезных больных большее значение имеет не калорийность, а качественный состав пищи, - иными словами, пациентов нужно не «откармливать», а тщательно, продуманно и индивидуально подбирать для них лечебный рацион. При этом авторы подчеркивают, что специальной (или, наоборот, универсальной) диеты для чахоточных не существует.

Книга включает в себя 12 глав: «К истории диететики туберкулезного больного», «Обмен веществ при туберкулезе», «Конституциональные факторы и питание туберкулезных больных» и т.д. Она дает подробное представление о влиянии питания на течение болезни и будет полезна лечащим врачам и специалистам санаториев.

Все представленные издания вы можете запросить в Зале образовательных ресурсов (ауд.2309).

Приглашаем вас, уважаемые читатели, воспользоваться уникальной возможностью прикоснуться к истории медицинской науки и познакомиться с редкими изданиями по проблемам туберкулеза, которые волновали медиков прошлых столетий.

Разработка материала:  
*ведущий библиотекарь Перкова О.В.*  
*библиотекарь Хасанова Я.Б.*